

2016  
2016


Výroční zpráva  
o hospodaření

Jihočeské univerzity  
v Českých Budějovicích  
za rok 2016



Jihočeská univerzita  
v Českých Budějovicích  
University of South Bohemia  
in České Budějovice





Jihočeská univerzita  
v Českých Budějovicích  
University of South Bohemia  
in České Budějovice

---

Jihočeská univerzita  
v Českých Budějovicích  
**Výroční zpráva**  
**o hospodaření za rok 2016**

---



# OBSAH

<b>1</b>	<b>Úvod</b> .....	<b>5</b>
<b>2</b>	<b>Roční účetní závěrka</b> .....	<b>8</b>
2.1	Rozvaha .....	8
2.2	Výkaz zisku a ztráty.....	8
2.3	Přehled o peněžních tocích .....	10
2.4	Dodatečné informace podle § 21 zákona č. 563/1991 Sb.....	10
2.5	Výrok auditora .....	10
<b>3</b>	<b>Analýza nákladů a výnosů</b> .....	<b>11</b>
3.1	Vysoká škola .....	11
3.1.1	Příspěvek a dotace z veřejných zdrojů .....	11
3.1.2	Vlastní výnosy v hlavní a doplňkové činnosti.....	17
3.1.3	Náklady .....	18
3.2	Koleje a menzy.....	21
<b>4</b>	<b>Vývoj a konečný stav fondů</b> .....	<b>22</b>
<b>5</b>	<b>Stav a pohyb majetku a závazků</b> .....	<b>24</b>
<b>6</b>	<b>Závěr</b> .....	<b>26</b>
6.1	Kontrolní činnost.....	26
6.1.1	Vnitřní kontrolní činnost .....	26
6.1.2	Vnější kontrolní činnost .....	26
6.2	Financování JU v roce 2016 .....	29

## Tabulková část (povinná struktura pro VVŠ)

1	Rozvaha za rok 2016
2	Výkaz zisku a ztráty za JU za rok 2016
3	Hospodářský výsledek za rok 2016
4	Cash flow v roce 2016
5	Veřejné zdroje financování JU v roce 2016
5.a	Financování vzdělávací a vědecké, výzkumné, vývojové a inovační, umělecké a další tvůrčí činnosti v roce 2016 (bez PROGFIN, OP SF EU a VaV)
5.b	Financování výzkumu a vývoje v roce 2016
5.c	Financování programů reprodukce majetku (PROGFIN) v roce 2016
5.d	Financování programů strukturálních fondů v roce 2016
6	Přehled vybraných výnosů za rok 2016
7	Příjmy z poplatků a úhrad za další činnosti poskytované JU v roce 2016
8	Pracovníci a mzdové prostředky za rok 2016
9	Stipendia za rok 2016
10.a	Neinvestiční náklady a výnosy – Koleje a Menzy – oblast stravování za rok 2016
10.b	Neinvestiční náklady a výnosy – Koleje a Menzy – oblast ubytování za rok 2016
11	Fondy za rok 2016 a návrhy přidělu do fondů v následujícím roce
11.a	Rezervní fond za rok 2016
11.b	Fond reprodukce investičního majetku za rok 2016
11.c	Stipendijní fond za rok 2016
11.d	Fond odměn za rok 2016
11.e	Fond účelově určených prostředků za rok 2016
11.f	Fond sociální za rok 2016
11.g	Fond provozních prostředků za rok 2016
12	Seznam budov ve vlastnictví JU
13	Seznam budov a prostor v pronájmu
14	Příloha k účetní závěrce
15	Zpráva nezávislého auditora Seznam zkratk



# 1 ÚVOD

Jihočeská univerzita v Českých Budějovicích byla zřízena zákonem č. 314/1991 Sb., sídlí na adrese Branišovská 1645/31a, 370 05 České Budějovice.

V roce 2016 hospodařilo ve svazku Jihočeské univerzity v Českých Budějovicích (dále JU) jedenáct dílčích ekonomických jednotek (viz tab. 1.1):

**Tab. 1.1 Součásti Jihočeské univerzity**

<b>název</b>	<b>zkratka</b>
Ekonomická fakulta	(EF)
Filozofická fakulta	(FF)
Fakulta rybářství a ochrany vod	(FROV)
Pedagogická fakulta	(PF)
Přírodovědecká fakulta	(PřF)
Teologická fakulta	(TF)
Zdravotně sociální fakulta	(ZSF)
Zemědělská fakulta	(ZF)
Koleje a menzy	(KaM)
Předškolní zařízení	(PZ)
Rektorát	(REK)

Hospodaření součástí JU je sledováno odděleně v informačním systému iFIS podle nákladových středisek v rámci výše uvedených součástí, dále pak podle dalších atributů jako je „akce, zakázka“, její typ a zdroj financování, a to podle potřeby rozlišení, sledování a vyhodnocování evidence a čerpání prostředků. Rozvahovým dnem je 31.12., okamžikem sestavení účetní závěrky je datum 28.2.2017.

Základní legislativní rámec hospodaření JU tvořily v roce 2016 standardní právní normy, kterými jsou zákon č. 111/1998 Sb., o vysokých školách (dále zákon o VŠ) a zákon č. 130/2002 Sb. o podpoře výzkumu, experimentálního vývoje a inovací.

Jihočeská univerzita vede podvojný účetnictví v souladu se zákonem č. 563/1991 Sb. v platném znění, s vyhláškou č. 504/2002 Sb. v platném znění a Českými účetními standardy č. 401 – 413.

Doplňková činnost, která je provozována v souladu se zákonem o VŠ, je provozována na základě Živnostenských oprávnění vydaných Magistrátem města České Budějovice, obecním živnostenským úřadem.

Rozpis rozpočtu vysokých škol pro rok 2016 ze strany Ministerstva školství, mládeže a tělovýchovy (MŠMT) vycházel z Pravidel pro poskytování příspěvku a dotací veřejným vysokým školám (<http://www.msmt.cz/vzdelavani/vysoke-skolstvi/pravidla-pro-poskytovani-prispevku-a-dotaci-verejnym-vysokym-4>), která jsou zásadním dokumentem ovlivňujícím hospodaření JU (dále jen Pravidla).

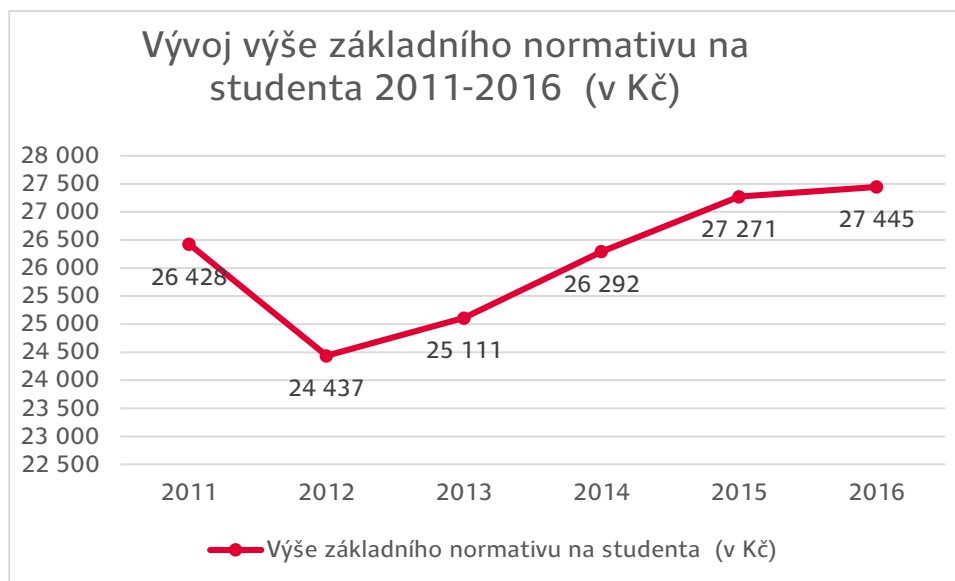
Příspěvek na vzdělávací činnost je přidělován podle rozsahu a ekonomické náročnosti výkonů VVŠ pro tzv. část fixní a výstupu činnosti VVŠ a její kvality pro část výkonovou. Poměr fixní části a výkonové části je 90 % a 10 %.

Fixní část vychází z kvantifikace výkonů s přednostním zaměřením na počet studentů a na finanční náročnost akreditovaných studijních programů.

Výkonová část je závislá na výsledcích ve vzdělávací a tvůrčí činnosti. Pro výpočet jsou využity stanovené indikátory, ve kterých VVŠ získává podíl na celkových výsledcích škol. Celkový podíl je stanoven z vážených podílů na jednotlivých indikátorech.

V roce 2016 se zvýšil základní normativ na studenta na hodnotu 27 445 Kč, (informace o vývoji výše základního normativu od roku 2011 jsou zobrazeny v grafu 1.1.).

**Graf. č. 1.1.**



JU hospodaří s velkým objemem prostředků poskytnutých na výzkumné aktivity. Nejvýznamnějším zdrojem financování výzkumu a vývoje (VaV) je institucionální podpora VaV poskytovaná podle zákona č. 130/2002 Sb., o podpoře výzkumu, experimentálního vývoje a inovací.

Institucionální podpora VaV poskytovaná formou dotace podporující rozvoj výzkumné organizace (RVO) byla stejně jako v předchozích letech rozdělována mezi výzkumné organizace ve vazbě na bodové hodnocení výsledků výzkumu a vývoje zveřejňované Radou pro výzkum, vývoj a inovace a vycházející z evidence výsledků výzkumu v Rejstříku informací o výsledcích (RIV). V roce 2016 JU obdržela prostředky na podporu RVO v celkové výši 205 465 tis. Kč.

Další významnou složkou rozpočtu na VaV byla účelová dotace na specifický výzkum. Prostředky byly rozdělovány podle stanoveného postupu prostřednictvím studentské grantové soutěže, jejíž administraci zajišťuje Grantová agentura JU (GA JU). V rámci jejích aktivit byly podle interních pravidel vypsanych univerzitou vybírány týmové a individuální studentské výzkumné projekty (jedno až tříleté), na které byla poskytnuta účelová podpora. Objem prostředků, kterými GA JU v roce 2016 disponovala, činil 38 431 tis. Kč.

Vývoj objemu vybraných dotačních titulů od roku 2012 dokumentuje následující přehled.

**Příspěvek na vzdělávací činnost – ukazatel A+K (v tis. Kč):**

	<u>rok 2012</u>	<u>rok 2013</u>	<u>rok 2014</u>	<u>rok 2015</u>	<u>rok 2016</u>
Schválený rozpočet	532 829	536 890	524 409	498 189	476 067
Skutečnost k 31.12.	530 542 <sup>1</sup>	524 353 <sup>2</sup>	485 952 <sup>3</sup>	504 261 <sup>4</sup>	501 703 <sup>5</sup>

<sup>1</sup> resp. 536 174 tis. Kč – včetně prostředků převedených na kofinancování projektů OP VaVpl

<sup>2</sup> resp. 542 255 tis. Kč – včetně prostředků převedených na kofinancování projektů OP VaVpl

<sup>3</sup> resp. 525 764 tis. Kč – včetně prostředků převedených na kofinancování projektů OP VaVpl

<sup>4</sup> resp. 516 029 tis. Kč – včetně prostředků převedených na kofinancování projektů OP VaVpl

<sup>5</sup> resp. 485 890 tis. Kč - bez prostředků převedených na kofinancování projektů OP VaVpl



---

---

**Dotace na rozvoj výzkumné organizace (v tis. Kč):**

	<u>rok 2012</u>	<u>rok 2013</u>	<u>rok 2014</u>	<u>rok 2015</u>	<u>rok 2016</u>
Schválený rozpočet	173 383	179 474	193 602	188 161	205 465
Skutečnost k 31.12.	173 383	179 474	193 602	188 161	205 465

**Dotace na specifický výzkum a vývoj VŠ – (v tis. Kč):**

	<u>rok 2012</u>	<u>rok 2013</u>	<u>rok 2014</u>	<u>rok 2015</u>	<u>rok 2016</u>
Schválený rozpočet	35 706	40 185	40 153	39 692	38 431
Skutečnost k 31.12.	35 706	40 185	40 153	39 692	38 431

Za podpory prostředků z programového financování se v investiční oblasti v průběhu roku 2016 realizovaly 4 stavebních akce. Toto bylo možné pouze za příspěví zdrojů vlastního fondu reprodukce investičního majetku (FRIM).

Jednalo se o pokračování rekonstrukce budovy ZF – pavilonu kateder B s dotací obdrženu v roce 2016 ve výši 34 133 tis. Kč a zapojením vlastních zdrojů ve výši 7 361 tis. Kč. Stavba byla dokončena a předána do užívání v roce 2016.

V roce 2016 pokračovala také akce výstavby výukového minipivovaru a minimlékárny na ZF, kde bylo prostavěno celkem 3 878 tis. Kč z dotačních zdrojů, z vlastních 5 634 tis. Kč.

V roce 2016 pokračovala realizace centra pro handicapované studenty, kde se proinvestovalo 11 373 tis. Kč z vlastních prostředků, obdržena a využitá investiční dotace činila 600 tis. Kč.

Na dokončení objektu EF K 400 bylo v roce 2016 vynaloženo z dotačních prostředků celkem 10 560 tis. Kč, z vlastních zdrojů 740 tis. Kč.

Další akcí je Revitalizace centrální části kampusu u objektu EF, kde bylo investováno 2 632 tis. Kč z dotace a 1 050 tis. Kč z vlastních zdrojů.

V roce 2016 pokračoval projekt Rozvoje centra CENAKVA ve Vodňanech, kde bylo využito z Programu OP VaVpl PO 2 v rámci oblasti 2.1 – regionální VaV centra celkem 18 851 tis. Kč.

**Výsledek hospodaření JU:**

Jihočeská univerzita dosáhla v roce 2016 kladného výsledku hospodaření před zdaněním ve výši 12 176 tis. Kč. Tento výsledek, který je ve srovnání s rokem 2015 vyšší o 621 tis. Kč, tj. o 5,37 %.

JU podává příznání k dani z příjmu k 30.6.2017, po optimalizaci výsledku za rok 2016 daň z příjmu nehradí. Výsledek hospodaření po zdanění je celkem 12 176 tis. Kč, v hlavní činnosti byl záporný, a to ve výši – 4 696 tis. Kč. V doplňkové činnosti JU dosáhla zisk ve výši 16 872 tis. Kč. Výsledek je navržen k převodu do fondů dle údajů v tabulce č. 11.

JU využívá v rámci své ekonomické činnosti u přijatých plnění, která jsou využita jak pro nezdaňovanou, tak pro zdaňovanou činnost, režim odpočtu DPH v krácené výši. Využívání možnosti odpočtu DPH v krácené výši znamená pro JU i přes větší administrativní náročnost nižší náklady. V posledních dvou letech však dochází k snížení hodnoty koeficientu odpočtu, tedy k vyšší nákladové zátěži rozpočtu JU. Významným faktorem snižování koeficientu je pokles výše poskytnutých plnění, které ve velké míře ovlivnila změna odběratelského portfolia KaM.

## 2 ROČNÍ ÚČETNÍ ZÁVĚRKA

### 2.1 Rozvaha

Rozvaha je vykazována v souladu s účetními předpisy (vyhláška 504/2002 Sb., kterou se provádějí ustanovení zákona č. 563/1991 Sb., o účetnictví) a hodnoty jednotlivých položek a jejich změna v roce 2016 je prezentována v tabulce č. 1 v tabulkové části výroční zprávy o hospodaření.

Hodnota **aktiv** Jihočeské univerzity se v roce 2016 změnila mírným poklesem o částku 4 072 tis. Kč na celkovou částku 3 443 231 tis. Kč (0,12 %)

V rámci aktivní strany rozvahy došlo k těmto významným změnám:

- u dlouhodobého majetku došlo k poklesu jeho hodnoty o celkem 24 585 tis. Kč. Hodnota dlouhodobého majetku bez opravek se zvýšila od 102 952 tis. Kč, ale pokles je způsobem zvýšením v položce opravy k dlouhodobému majetku o 127 537 tis. Kč,
- v položkách krátkodobého majetku došlo ke zvýšení celkové hodnoty o 20 513 tis. Kč. Snížení zůstatku pohledávek bylo vykompenzováno nárůstem finančního majetku – peněžních prostředků, a to o 38 686 tis. Kč.

Pokles hodnoty **pasiv** o 4 072 tis. Kč na jejich celkový zůstatek k 31.12.2016 ve výši 3 443 231 tis. Kč byl ovlivněn také mnoha faktory.

V rámci pasivní strany rozvahy došlo k těmto významným změnám:

- zvýšení vlastního jmění zejména v položce Fondy, kde došlo k nárůstu o 106 485 tis. Kč,
- pokles hodnoty cizích zdrojů, zejména v položce účtu 955 - dlouhodobé přijaté zálohy, kde došlo ke snížení o 77 876 tis. Kč. V roce 2016 proběhlo konečné vypořádání projektů spolufinancovaných z prostředků SF EU prostřednictvím Operačních programů, zejména OP VaVpl. Celková výše položky dlouhodobých záloh činila k 31.12.2016 18 672 tis. Kč.

Výsledek hospodaření v roce 2016 činil 12 176 tis. Kč, zdůvodnění je zmíněno v předchozí kapitole. Při porovnání výsledku s rokem 2015 je nutné uvažovat o skutečnosti, že částka výsledku hospodaření v roce 2015 je v rozvaze upravena o zúčtování rezervy na daň z příjmu za rok 2014, která byla proúčtována z dohadných položek.

### 2.2 Výkaz zisku a ztráty

Výkaz zisku a ztráty je prezentován tabulkou č. 2 v tabulkové části výroční zprávy o hospodaření. Tabulka je rozdělena na náklady a výnosy odděleně za hlavní a doplňkovou (hospodářskou) činnost. Následuje tabulka č. 3 s přehledem výsledku hospodaření za jednotlivé součásti JU.

V **hlavní činnosti** realizovala JU 97,83 % **nákladů**, což činí v absolutní výši 1 333 838 tis. Kč.

*Osobní náklady* ve výši 820 544 tis. Kč tvoří 61,52 % celkových nákladů hlavní činnosti. Z toho náklady na mzdy představují 536 030 tis. Kč. Velkou položkou jsou i zákonné platby na sociální a zdravotní pojištění. Ve skupině osobních nákladů jsou v sociálních nákladech zahrnuta i vyplacená stipendia (107 050 tis. Kč).

Ve skupině *spotřebovaných nákupů*, které proti roku 2016 klesly celkem o 36 550 tis. Kč (snížení o 12,17 %), je největší položkou nákup materiálu a energií za 125 491 tis. Kč. Proti roku 2015 klesly náklady o 23 406 tis. Kč. Náklady na cestovné se vyšplhaly na 17 568 tis. Kč, částka je o 6 089 tis. Kč nižší ve srovnání s předchozím rokem. Ostatní služby zaznamenaly také pokles objemu, a to o 7 618 mil. Kč. Opravy a udržování se proti roku 2015 zvýšily o 979 tis. Kč na 14 157 tis. Kč, náklady na reprezentaci činily 2 414 tis. Kč.

V souvislosti se změnou vyhlášky č. 504/20012 Sb. došlo k zásadní úpravě uspořádání položek výkazu zisku a ztráty, a to u Změny stavu zásob vlastní činnosti a aktivace, které jsou nyní na nákladové straně výkazu. V této skupině je významnou položkou aktivace vnitroorganizačních služeb. Tímto způsobem

dochází k vyjádření snížení nákladů v hodnotě výkonů provedených pro vlastní potřebu, a to v případě evidence služeb centrálních pracovišť pro jednotlivé součásti JU a dále pro vyjádření podílu režijních nákladů na projektech a grantech.

Ve skupině *ostatních nákladů* je významnou položkou tvorba fondů ve výši 68 162 tis. Kč.

Další skupinou, která ovlivnila náklady, jsou *odpisy, prodaný majetek, tvorba rezerv a opravných položek* ve výši 148 022 tis. Kč, z toho představují odpisy dlouhodobého majetku částku 147 669 tis. Kč, výše podílu účetních odpisů z majetku pořízeného z dotací činí 79,03 % v částce 116 702 tis. Kč.

Na straně **výnosů**, které činily v hlavní činnosti celkem 1 329 142 tis. Kč a poklesly proti roku 2015 o 36 716 tis. Kč, jsou jednoznačně největšími položkami poskytnutý *příspěvek a dotace MŠMT*, dále dotace jiných poskytovatelů, jako jsou ostatní kapitoly státního rozpočtu, orgány územní samosprávy a zahraniční poskytovatelé. Zúčtovaný příspěvek a dotace činily v roce 2016 celkem 1 027 315 tis. Kč (77,29 %). Proti roku 2015 JU měla k dispozici prostředky o 59 378 tis. Kč nižší. Vliv na snížení mělo ukončení projektů OP VaVpl v roce 2015 a postupné vypořádání projektů OP VK a ostatních programů v rámci programovacího období 2007-2013 v průběhu roku 2016.

Významnou složkou výnosů jsou *tržby za vlastní výkony a za zboží* ve výši 87 265 tis. Kč. Výnosy hlavní činnosti v této skupině mírně vzrostly oproti roku 2015 o 1 256 tis. Kč, v oblasti tržeb za výrobky dosáhly výše 4 614 tis. Kč, v oblasti tržeb za služby 82 150 tis. Kč.

Ve skupině ostatních výnosů je nutné zmínit velkou položku, kde jsou proúčtovány odpisy z majetku pořízeného z dotace ve výši 116 702 tis. Kč (dle platných předpisů pro účtování podle Vyhlášky 504/2002 Sb. a účetních standardů), dále proúčtování čerpání neinvestičních prostředků z fondů (FPP, FO, FÚUP, SF) na úhradu nákladů ve výši 54 825 tis. Kč.

Výsledek hospodaření před zdaněním v *hlavní činnosti* činil -4 696 tis. Kč, byl o 3 068 tis. Kč příznivější než v roce 2015.

**Náklady na doplňkovou činnost** za rok 2016 byly evidovány v účetnictví ve výši 29 528 tis. Kč. Proti roku 2015 klesly o 26 010 tis. Kč, tj. o 46,83 %.

Největšími položkami je nákup materiálu a energií za 11 796 tis. Kč. Osobní náklady činily 11 741 tis. Kč. I v rámci doplňkové činnosti byly evidovány odpisy z majetku pořízeného z vlastních zdrojů, a to ve výši 1 241 tis. Kč.

Hlavní položkou **výnosů** z doplňkové činnosti jsou tržby za vlastní výkony a za zboží ve výši 45 627 tis. Kč, zejména tržby za výrobky ve výši 12 424 tis. Kč a tržby za služby ve výši 33 040 tis. Kč. Pokles výnosů činil v porovnání s rokem 2015 28 548 tis. Kč, tj. 38,49 %. V poklesu nákladů i výnosů v doplňkové činnosti v porovnání s rokem 2015 se výrazně projevují dopady spojené s ukončením dodávky jídel do Nemocnice v srpnu 2015.

**Celkové náklady JU** za rok 2016 činily 1 363 366 tis. Kč, celkové výnosy 1 375 542 tis. Kč. Z výsledku hospodaření před zdaněním ve výši 12 176 tis. Kč nebude hrazena daň z příjmu právnických osob.

Celkově klesly náklady za rok 2016 v hlavní i doplňkové činnosti o 65 795 tis. Kč, tj. o 4,60 %, současně poklesly výnosy o 65 174 tis. Kč, tj. o 4,52 %.

Přehled o výsledku hospodaření po zdanění jednotlivých součástí JU podává tabulka č. 2.2.1 v členění na hlavní a na doplňkovou činnost vč. návrhu na přiděl výsledku hospodaření do fondů (přehledy též v příloze číslo 3 a 11 přílohovalé části).

**Tab. 2.2.1 Výsledek hospodaření v tis. Kč**

součást	VH z hlavní činnosti	VH z doplňkové činnosti	VH celkem	návrh na převod výsledku hospodaření do fondů		
				FRIM	FPP	FO
REK	841	388	1 229	1 153	0	0
KaM	-3 998	10 821	6 823	6 823	0	0
PF	17	613	630	17	613	0
TF	747	39	786	786	0	0
ZF	-1 688	1 692	4	4	0	0

<b>PřF</b>	440	147	587	587	0	0
<b>ZSF</b>	14	15	29	29	0	0
<b>FROV</b>	-738	2 900	2 162	2 162	0	0
<b>FF</b>	0	0	0	0	0	0
<b>EF</b>	-255	257	2	2	0	0
<b>PZ</b>	-76	0	-76	0	0	0
<b>Celkem</b>	<b>-4 696</b>	<b>16 872</b>	<b>12 176</b>	<b>11 563</b>	<b>613</b>	<b>0</b>

## 2.3 Přehled o peněžních tocích

V tabulkové části je zpracován v tabulce č. 4 - Přehled o peněžních tocích – výkaz Cash flow.

Celkové cash flow (CF), tedy tok peněžních prostředků, související s provozní, investiční a finanční činností v roce 2016 zaznamenal změnu zůstatků položek z původní hodnoty 6 426 160 tis. Kč o – 46 711 tis. Kč na hodnotu 6 199 448 tis. Kč. Celkově se v důsledku změn snížil stav peněžních prostředků o 38 773 tis. Kč.

Finanční prostředky byly v uvedeném objemu na konci období ve výši 688 168 tis. Kč uloženy na účtech u komerčních bank, byly dle možností zhodnocovány na spořicích a termínovaných účtech s rozložením rizika do několika bank.

## 2.4 Dodatečné informace podle § 21 zákona č. 563/1991 Sb.

Jihočeská univerzita má zveřejněn na svých webových stránkách Dlouhodobý záměr JU na období 2016 – 2020 s aktualizací pro rok 2017.

Oblast výzkumu a vývoje je popsána ve výroční zprávě o činnosti, která je součástí výroční zprávy za rok 2016, a to v odstavci 8.

Oblast pracovně právních vztahů je popsána ve výroční zprávě o činnosti, která je součástí výroční zprávy za rok 2016, a to v odstavci 6.

Jihočeská univerzita zavedla v rámci ochrany životního prostředí třídění odpadu na všech pracovištích, dále na pracovišti PřF kompostárnu pro bioodpad. V rámci úspor energií zavádí opatření ke snížení spotřeby tepla, elektřiny a vody. Součástí vzdělávání jsou i obory, které zasahují do problematiky životního prostředí.

Jihočeská univerzita vlastní základnu na arktickém souostroví Svalbard (Špicberky).

## 2.5 Výrok auditora

Výrok auditora je „bez výhrad“ viz příložená zpráva (Příloha č. 15).

## 3 ANALÝZA VÝNOSŮ A NÁKLADŮ

### 3.1 Vysoká škola

#### 3.1.1 Příspěvek a dotace z veřejných zdrojů

Výnosy Jihočeské univerzity v roce 2016 dosáhly celkové hodnoty 1 375 542 tis. Kč. V rámci hlavní činnosti objem 1 329 142 tis. Kč, v rámci doplňkové činnosti 46 400 tis. Kč.

Zásadním zdrojem financování univerzity je **příspěvek a dotace MŠMT**. JU obdržela na základě rozhodnutí o poskytnutí příspěvku a dotací celkem 884 101 tis. Kč, z toho 871 170 tis. Kč na neinvestiční nákupy a 12 931 tis. Kč na investiční výdaje (mimo projekty PROGFIN a OP SF EU).

Příspěvek MŠMT ze státního rozpočtu na vzdělávací a vědeckou, výzkumnou, vývojovou a inovační, uměleckou nebo další tvůrčí činnost (ukazatel A+K) činil v roce 2016 celkem 501 703 tis. Kč, z toho činila výše provozních prostředků 501 549 tis. Kč a kapitálových prostředků 154 tis. Kč.

V oblasti nevědecké dotace JU obdržela v průběhu roku 2016 po snížení dotace z důvodu vrátek celkem 10 824 tis. Kč, v tom provozní ve výši 9 961 tis. Kč a kapitálové ve výši 863 tis. Kč.

Další skupinou dotací, které JU obdržela z kapitoly MŠMT, jsou dotace na vědu a výzkum. Celkový objem po snížení dotace z důvodu vrátek v průběhu r. 2016 činil 269 264 tis. Kč v rozdělení na provozní ve výši 264 655 tis. Kč a kapitálové ve výši 4 609 tis. Kč.

V průběhu roku 2016 došlo na základě zjištění o nedočerpání konkrétních prostředků z dotace k vrácení nevyčerpaných částek, tedy ke snížení poskytnuté dotace MŠMT. Celkem bylo vráceno celkem 133,78 tis. Kč, z toho v rámci nevědecké dotace programu Aktion 83,78 tis. Kč a z vědecké dotace - institucionální podpory na mobility výzkumných pracovníků 50 tis. Kč.

Z důvodu zabezpečení spolufinancování projektů realizovaných v rámci OP VaVpl požádala JU o vyrovnání průběžného snižování příspěvku v létech realizace projektů a obdržela zpět objem příspěvku ve výši 15 813 tis. Kč.

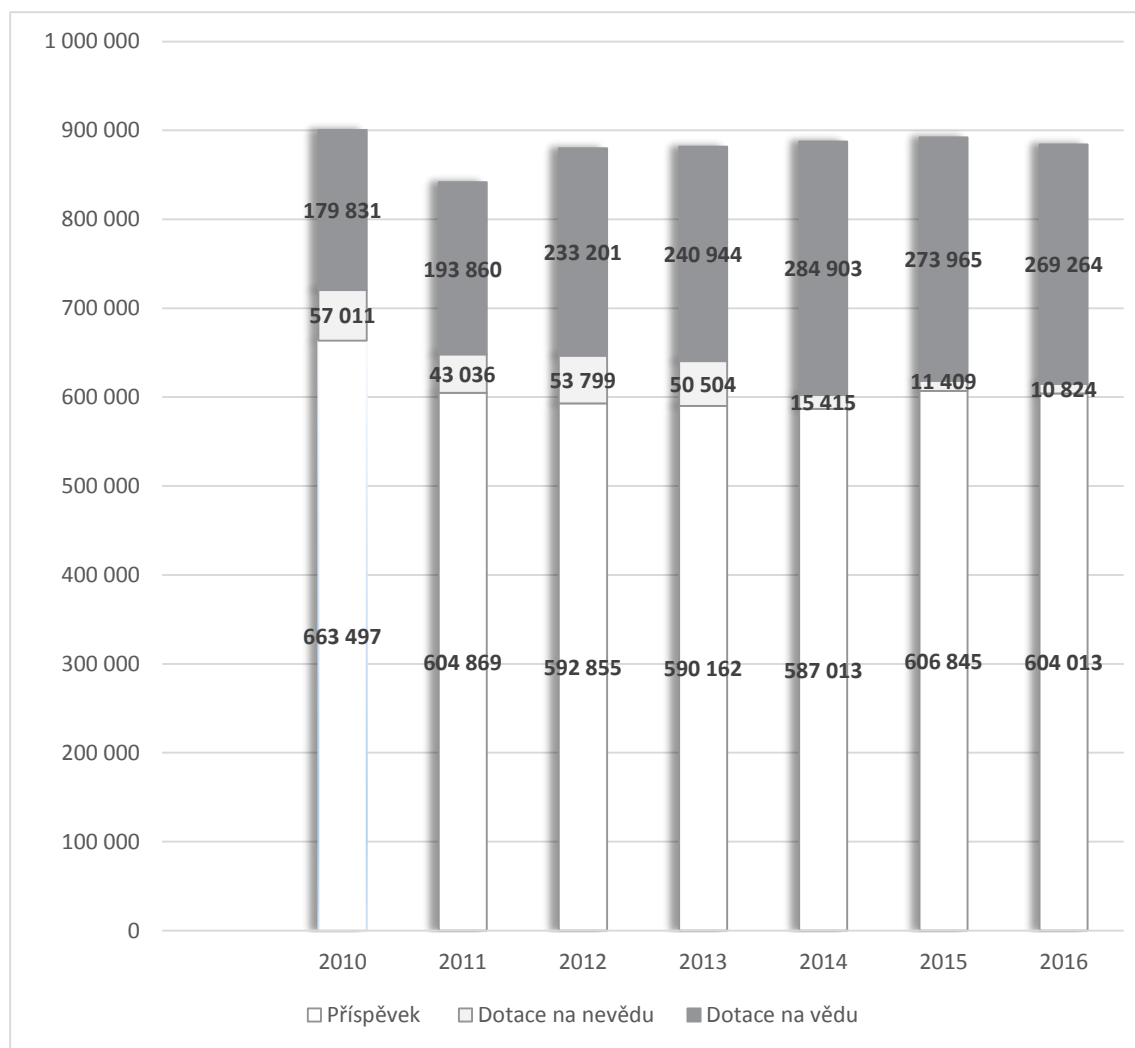
Tab. č. 3.1.1.1 – Vyrovnání spolufinancování projektů OP VaVpl

Snížení příspěvku na spolufinancování projektů z OP VaVpl	číslo projektu	v tis. Kč		
		investiční	neinvestiční	celkem
Rozvoj PřF JU	CZ.1.05/4.1.00/04.0155	0,00	6 647,28	6 647,28
Rozvoj ZF a FROV JU	CZ.1.05/4.1.00/04.0190	0,00	4 560,29	4 560,29
Modernizace FROV JU	CZ.1.05/4.1.00/11.0257	0,00	1 768,62	1 768,62
Modernizace ZF JU	CZ.1.05/4.1.00/11.0258	0,00	2 836,74	2 836,74
<b>Celkem</b>		<b>0,00</b>	<b>15 812,93</b>	<b>15 812,93</b>

Detailní rozpis vývoje vyčerpaných prostředků poskytnutých MŠMT podle účelu od r. 2010 popisuje tabulka č. 3.1.1.2 na následující straně. Graficky je vývoj naznačen v grafu č. 3.1.1.1.

Graf. č. 3.1.1.1

v tis. Kč



Tab. č. 3.1.1.2 Příspěvek a dotace z MŠMT od roku 2010 do roku 2016 - poskytnuté prostředky (mimo projekty financované z programového financování PROGFIN a z programů strukturálních fondů EU)

v tis. Kč

příspěvek		2010	2011	2012	2013	2014	2015	2016
Vzdělávací činnost (A+K)	Prov.	599 198	543 493	530 542	524 353	485 952	504 042	501 549
	Kap.	946	0	0	0	0	219	154
Stipendia doktorandi (C)	Prov.	28 808	29 310	28 565	32 400	32 355	32 468	31 995
Erasmus+ (mezinárodní spolupráce - D)	Prov.	0	0	0	0	0	4 843	4 760
Zahr.stud. - kat. E krátk.pobyt - zabezpečení studia (D)	Prov.	70	88	118	238	254	290	118
Cestovní náhrady (D)	Prov.	0	0	0	8	2	36	28
LŠSS (D)	Prov.	624	672	597	598	845	853	932
Institucionální plán (I)	Prov.	0	0	0	0	17 912	20 205	23 812
	Kap.	0	0	0	0	13 560	11 138	7 076

Sociální stipendia (S)	Prov.	1 536	1 303	1 364	1 608	1 431	1 175	949
Ubytovací stipendia (U)	Prov.	31 532	30 003	28 645	28 628	28 112	26 206	24 360
Fond vzdělávací politiky (F)	Prov.	783	0	3 024	2 329	4 335	5 370	8 051
	Kap.	0	0	0	0	2 255	0	229
Mimořádné aktivity (F)	Prov.	0	0	0	0	0	0	0
<b>Celkem provozní příspěvek</b>	<b>Prov.</b>	<b>662 551</b>	<b>604 869</b>	<b>592 855</b>	<b>590 162</b>	<b>571 198</b>	<b>595 488</b>	<b>596 554</b>
<b>Celkem kapitálový příspěvek</b>	<b>Kap.</b>	<b>946</b>	<b>0</b>	<b>0</b>	<b>0</b>	<b>15 815</b>	<b>11 357</b>	<b>7 459</b>
<b>dotace - nevěda</b>		<b>2010</b>	<b>2011</b>	<b>2012</b>	<b>2013</b>	<b>2014</b>	<b>2015</b>	<b>2016</b>
Erasmus LLP (D)	Prov.	6 988	3 844	5 050	5 041	4 212	0	0
Zahr. stud. kat. B - zab. studia (D)	Prov.	1 446	1 469	1 676	1 590	943	636	837
Zahr. stud. kat. E krát. pobyt - ubyt. a strav.(J)	Prov.	6	8	9	3	0	0	0
Ubyt. a strav.studentů (KaM) (J)	Prov.	7 496	7 137	7 792	8 319	8 029	7 849	7 413
Centralizované rozvojové programy (I)	Prov.	19 553	16 584	18 432	17 763	570	576	850
	Kap.	12 422	8 964	12 154	7 593	430	1 530	863
FRVŠ (G)	Prov.	1 770	1 852	1 859	1 031	0	0	0
	Kap.	6 630	2 376	5 851	8 073	0	0	0
AKTION (D)	Prov.	609	627	889	728	795	722	566
CEEPUS (D)	Prov.	78	168	66	333	206	58	87
MŠMT ostatní	Prov.	13	7	21	30	30	38	45
Fond vzdělávací politiky (F)	Prov.	0	0	0	0	200	0	163
<b>Celkem provozní dotace</b>	<b>Prov.</b>	<b>37 959</b>	<b>31 696</b>	<b>35 794</b>	<b>34 838</b>	<b>14 985</b>	<b>9 879</b>	<b>9 961</b>
<b>Celkem kapitálová dotace</b>	<b>Kap.</b>	<b>19 052</b>	<b>11 340</b>	<b>18 005</b>	<b>15 666</b>	<b>430</b>	<b>1 530</b>	<b>863</b>
<b>dotace - věda a výzkum</b>		<b>2010</b>	<b>2011</b>	<b>2012</b>	<b>2013</b>	<b>2014</b>	<b>2015</b>	<b>2016</b>
Rozvoj výzkumné organizace (RVO)	Prov.	40 422	94 445	167 013	168 317	173 090	181 618	200 888
	Kap.	0	3 986	6 370	11 157	20 512	6 543	4 577
Projekty velké infrastruktury VaVal	Prov.	5 423	9 117	4 971	8 961	10 262	10 846	0
	Kap.	9 576	5 883	10 029	4 872	4 686	4 154	0
Specifický výzkum GA JU	Prov.	30 377	31 643	35 406	40 185	40 153	39 692	38 399
	Kap.	13	0	300	0	0	0	32
Centra základního výzkumu	Prov.	9 402	6 390	0	0	0	0	0
	Kap.	0	0	0	0	0	0	0
KONTAKT+ mezinárodní spolupráce (Mobility)	Prov.	3 956	3 157	6 558	5 487	4 974	2 352	1 919
	Kap.	0	0	0	0	0	0	0
COST	Prov.	670	769	385	1 266	2 291	1 541	500
	Kap.	0	0	0	0	0	0	0
Výzkumné záměry	Prov.	71 144	29 140	0	0	0	0	0
	Kap.	1 538	1 886	0	0	0	0	0
MŠMT ostatní (Cenakva II, Fish)	Prov.	7 310	7 444	2 169	699	28 935	27 219	22 949
	Kap.	0	0	0	0	0	0	0

Celkem provozní dotace na VaV	Prov.	168 704	182 105	216 502	224 915	259 705	263 268	264 655
Celkem kapitálová dotace na VaV	Kap.	11 127	11 755	16 699	16 029	25 198	10 697	4 609
<b>Celkem</b>		<b>2010</b>	<b>2011</b>	<b>2012</b>	<b>2013</b>	<b>2014</b>	<b>2015</b>	<b>2016</b>
Provozní prostředky celkem	Prov.	869 214	818 670	845 151	849 915	845 888	868 635	871 170
Kapitálové prostředky celkem	Kap.	31 125	23 095	34 704	31 695	41 443	23 584	12 931
<b>Celkem</b>		<b>900 339</b>	<b>841 765</b>	<b>879 855</b>	<b>881 610</b>	<b>887 331</b>	<b>892 219</b>	<b>884 101</b>

Obdržení příspěvek z ukazatele A+K na vzdělávací činnost činil 501 703 tis. Kč.

Příspěvek přidělený podle ukazatele C, tj. stipendia studentů zařazených do prezenční formy doktorských studijních programů, byl stanoven podle stejných zásad jako v letech předchozích, tedy z počtu studentů v těchto studijních programech a z určené částky na jednoho studenta (90 000 Kč na rok). Prostředky byly poskytnuté ve výši 31 995 tis. Kč.

Mimo tyto prostředky obdržela JU ještě příspěvek na Letní školu slovanských studií (LŠSS) ve výši 932 tis. Kč, dále příspěvek na cestovní náhrady pedagogických pracovníků, který činil 28 tis. Kč.

Součástí poskytnutého příspěvku byly prostředky na ubytovací stipendia na základě počtu studentů splňujících stanovená kritéria a vykazovaných v systému SIMS ve výši 24 360 tis. Kč a prostředky na sociální stipendia ve výši 949 tis. Kč.

V rámci ukazatele F byl poskytnut běžný příspěvek ve výši 8 280 tis. Kč, jednalo se o podporu U3V, studentů se speciálními potřebami, podporu tvůrčí činnosti a projekt P3P.

Prostředky přidělované podle ukazatele D se člení na několik položek. V první řadě je to dotace na zajištění provozních nákladů souvisejících se studiem studentů, kteří nejsou českými státními občany, a to v návaznosti na mezinárodní smlouvy o zahraniční rozvojové pomoci. V rámci těchto prostředků obdržela JU v roce 2016 dotaci na zabezpečení studia zahraničních studentů (kategorie B) ve výši 837 tis. Kč. Další položkou využívanou pro podporu na zabezpečení studia zahraničních studentů je příspěvek (kategorie E – krátkodobé pobyty) ve výši 118 tis. Kč.

Další část dotace podle ukazatele D se týká realizace projektů v rámci programů mezinárodní spolupráce CEEPUS a AKTION. V rámci programu CEEPUS bylo přiděleno celkem 87 tis. Kč na řešení projektů na EF, FF, TF a ZF. V rámci programu AKTION to byly 2 projekty, realizované na PF a FROV s celkovou dotační podporou 566 tis. Kč.

Významnou položkou ostatních výnosů v této oblasti byly neinvestiční prostředky získané na podporu mobility studentů a pedagogů v rámci programu Erasmus+ (mezinárodní spolupráce) ve výši 4 760 tis. Kč. V rámci ukazatele I bylo poskytnuto celkem 32 601 tis. Kč. Z toho na Institucionální rozvojový plán bylo poskytnuto 23 812 tis. Kč běžných a 7 076 tis. Kč kapitálových prostředků. Na centralizované rozvojové projekty 850 tis. Kč běžných a 863 tis. Kč kapitálových prostředků.

Částka dotace na ubytování a stravování studentů byla poskytnuta ve výši 7 413 tis. Kč a byla plně využita.

Oblast dotace na **výzkum a vývoj** z prostředků kapitoly MŠMT zahrnuje jak institucionální prostředky na rozvoj výzkumné organizace (RVO), poskytnuté ve výši 205 465 tis., tak účelovou podporu na specifický výzkum realizovaný prostřednictvím studentských grantových soutěží, zajišťované Grantovou agenturou JU (GA JU) ve výši 38 431 tis. Kč, a dále ostatní dotace na řešení projektů výzkumu a vývoje ve výši 25 368 tis. Kč, jak je uvedeno v tabulce č. 5.b tabulkové části.

Objem přidělených dotací a počtu realizovaných projektů je zpracovaný v přehledové tabulce č. 3.1.1.3.



Tab. 3.1.1.3 Počet projektů a objem přidělených účelových dotací na VaV z MŠMT

v tis. Kč

dotační titul	počet projektů	neinvestiční dotace	investiční dotace	dotace celkem v tis. Kč
COST	1	500	0	500
KONTAKT	2	1 729	0	1 729
CENAKVA II – NPU I	1	22 600	0	22 600
Mobility výzkumných pracovníků	3	190	0	190
Česko norská iniciativa FishBiometr.	1	349	0	349
<b>Celkem</b>	<b>10</b>	<b>25 368</b>	<b>0</b>	<b>25 368</b>

**Dotace na VaV z ostatních kapitol státního rozpočtu a další zdroje**

Přehled o příjmech dotačního charakteru z ostatních kapitol státního rozpočtu, rozpočtů orgánů místní samosprávy a z programů ze zahraničí poskytuje tabulka č. 5.b.

Pro doplnění údajů o objemu prostředků poskytnutých z jiných kapitol státního rozpočtu slouží tabulka č. 3.1.1.4 s přehledem počtu získaných grantů v oblasti výzkumu a vývoje.

Tab. 3.1.1.4 Počet a objem přidělených dotací na VaV z ostatních kapitol SR

v tis. Kč

dotační titul	počet projektů	neinvestiční dotace	investiční dotace	dotace celkem v tis. Kč
GA ČR	54	91 412	0	91 412
TA ČR	1	1 417	0	1 417
Ministerstvo zemědělství	19	17 325	0	17 325
Ministerstvo zdravotnictví	2	3 684	0	3 684
<b>Celkem</b>	<b>76</b>	<b>113 838</b>	<b>0</b>	<b>113 838</b>

Tabulka č. 3.1.1.5 udává přehled vrácených nespoteřebovaných prostředků z poskytnutých dotací.

Tab. 3.1.1.5 Vracené prostředky při vyúčtování projektů

**MŠMT**

v Kč

součást JU	program MŠMT	věda/ nevěd a	název projektu	číslo projektu	částka	IV/ NIV	zdůvodnění vratky
PřF	CRP	nevěd a	Modernizace přístrojového vybavení	C20	81,00	IV	Akceptace nejvýhodnější cenové nabídky
PřF	Mobility ČR-Německo	věda	Depozice antibakteriálních vrstev	7AMB16DE002	27 921,00	NIV	Neuskutečnění návštěvy zahraničního partnera z důvodu nemoci
PřF	Mobility ČR-Německo	věda	Potravní deceptce	7AMB16DE003	22 637,00	NIV	Ze zdravotních důvodů řešitele nebyly realizovány plánované pracovní cesty
ZF	Zahraniční studenti	nevěd a	vládní stipendisté	x	14 000,00	NIV	Zahraniční student odcestoval a nevyzvedl si stipendium
FROV	Aktion	nevěd a	Udržitelný management	73p11	48 000,00	NIV	Prostředky nebylo možné použít v souladu s jejich určením
PF	Aktion	nevěd a	Letní kolegium	75p1	35 776,35	NIV	Úspora u ubytování a vstupů do památkových objektů

Analýza výnosů a nákladů

PřF	Mobility ČR- Německo	věda	Potravní decepcie	7AMB16DE003	50 000,00	NIV	Neuskutečnění pracovních cest členů týmu
					<b>198 334,35</b>	<b>NIV</b>	
					<b>81,00</b>	<b>IV</b>	
<b>Celkem</b>					<b>198 415,35</b>		

**Ministerstvo zdravotnictví**

v Kč

součást JU	poskytovatel	věda / nevěda	název projektu	číslo projektu	částka	IV/ NIV	zdůvodnění vratky
ZSF	Mzdravotnictví -AZV	věda	Intervenční postupy v preventivní kardiologii	P09-15- 31000A	13 117,71	NIV	Nedočerpání dotace
ZSF	Mzdravotnictví -AZV	věda	Analýza faktorů ovlivňujících riziko pádů	P09-16- 33463A	54,00	NIV	Nedočerpání dotace
<b>Celkem neinvestiční</b>					<b>13 171,71</b>		

**GA ČR**

v Kč

součást JU	poskytovatel	věda / nevěda	název projektu	číslo projektu	částka	IV/ NIV	zdůvodnění vratky
FROV	GA ČR	věda	Transferin v semenné plazmě kapra	16-02407Y	37 228,00	NIV	Nedočerpání dotace
FROV	GA ČR	věda	Ploidní a hybridní diverzita jeseterů	14-02940S	28 060,00	NIV	Nedočerpání dotace
FROV	GA ČR	věda	Výskyt a osud syntetických progestinů	16-09709Y	23 006,00	NIV	Nedočerpání dotace
PřF	GA ČR	věda	Světlosběrné a fotoprotektivní funkce karotenoidů	16-10417S	241 000,00	NIV	Nedočerpání dotace
TF	GA ČR	věda	Současná islámská architektura v Německu ...	14-00089P	255,00	NIV	Nedočerpání dotace
<b>Celkem neinvestiční</b>					<b>329 549,00</b>		

**Ministerstvo zemědělství**

v Kč

součást JU	poskytovatel	věda / nevěda	název projektu	číslo projektu	částka	IV/ NIV	zdůvodnění vratky
FROV	Ministerstvo zemědělství	VaV	Efektivní a dlouhodobě udržitelné využívání živin	QJ1510119	8 853,72	NIV	Nedočerpaná dotace spoluřešitele FishFarm Bohemia
<b>Celkem neinvestiční</b>					<b>36 573,00</b>		

Údaje v tabulkách č. 5 tabulkové části:

Specifikace prostředků dle poskytovatelů na vzdělávání je uvedena v přílohouvé tabulce č. 5.a. Kromě kapitoly MŠMT jsou uvedeny poskytnuté a vyčerpané prostředky ostatních poskytovatelů.

V tabulce č. 5.b je přehled titulů, ze kterých je financována věda a výzkum.

V rámci programového financování reprodukce majetku (PROGFIN) získala JU prostředky na projekty detailně specifikované v tabulce č. 5.c. Celkem byla v roce 2016 poskytnuta dotace 51 803 tis. Kč, z toho běžná dotace činila 4 434 tis. Kč, kapitálová 47 369 tis. Kč, k tomu byly použity na dofinancování jednotlivých akcí vlastní zdroje ve výši 26 158 tis. Kč

Tabulka č. 5.d uvádí přehled poskytnutých prostředků na projekty spolufinancované ze SF EU. Poskytovatelem je nejen MŠMT (projekty OP VaVpl, OP VK a OP VVV), ale také Ministerstvo práce a sociálních věcí a Ministerstvo pro místní rozvoj v rámci programů přeshraniční spolupráce EÚS Bavorsko a Interreg Rakousko. Projekty jsou spolufinancovány z národních a vlastních zdrojů. Prostředky na projekty jsou poskytovány jak předfinancováním dlouhodobou zálohou, tak úhradou prokázaných nákladů po schválení monitorovacích zpráv. V tabulce v některých případech převyšuje výše poskytnutých prostředků výši poskytnutých, jedná se o předfinancování projektů Jihočeskou univerzitou. Ve sloupci označujícím nevyčerpané prostředky jsou v těchto případech minusové částky. Projekty z programového období 2007-2013 byly v roce 2016 vyúčtovány.

Celkové přijaté prostředky od MŠMT a dalších poskytovatelů jsou sumarizovány v tabulce č. 5. JU eviduje v roce 2016 prostředky ve výši celkem 1 108 740 tis. Kč, z toho jsou běžné provozní prostředky 1 028 442 tis. Kč, kapitálové 80 298 tis. Kč. Tabulka obsahuje i údaje o výši použité dotace.

### 3.1.2 Vlastní výnosy v hlavní a doplňkové činnosti

**Vlastní výnosy** univerzity dosáhly v uplynulém roce výše 132 892 tis. Kč, oproti minulému období poklesly o 27 292 tis. Kč, v procentním vyjádření o 17,04 %.

Do porovnání jsou zahrnuty výnosy z vlastní činnosti, tj. za vlastní výkony a zboží.

Největší vliv na pokles vlastních výnosů mělo snížení tržeb za vlastní výrobky a služby v doplňkové činnosti.

Ve výši 34 732 tis. Kč byly evidovány výnosy ze spoluřešitelských smluv.

V rámci **hlavní činnosti** byly vlastní výnosy zaúčtovány ve výši 87 265 tis. Kč, o 1 256 tis. Kč vyšší než v roce 2015, tj. vzrostly o 1,46 %.

Významný objem vlastních výnosů v položce *tržeb za prodej služeb* představují stravovací a ubytovací služby z KaM v hodnotě 44 109 tis. Kč, dále *prodej vlastních výrobků* KaM ve výši 3 809 tis. Kč. Za poplatky za přijímací řízení bylo evidováno 5 709 tis. Kč, za poplatky za celoživotní vzdělávání 12 412 tis. Kč, za ostatní služby pro studenty bylo utrženo 4 473 tis. Kč. Za kurzy pro fyzické osoby bylo přijato 4 886 tis. Kč.

V rámci *ostatních výnosů* jsou evidovány výnosy z odpisů majetku pořízeného z dotace ve výši 116 702 tis. Kč jako protipól těchto odpisů účtovaných v nákladech. Částka je proti roku 2015 vyšší o více než 6 573 tis. Kč, a to z důvodu zvýšení účetních odpisů ze zařazeného investičního majetku pořízeného

z dotací. Významnou položkou ostatních výnosů je proučtování čerpání fondů na neinvestiční nákupy, a to ve výši 54 825 tis. Kč, zejména fondu provozních prostředků (FPP), který byl čerpán ve výši 38 828 tis. Kč. Čerpání FPP odráží potřebu doplnit prostředky poskytnuté institucionální podpory na rok 2016.

Dalšími fondy, které byly čerpány, byl FO, FÚUP a SF.

Nemalý podíl na výnosech mají i úroky z účtů ve výši 3 122 tis. Kč, které plynou z umístění dočasně volných prostředků na výhodněji úročené účty. Všeobecný pokles úrokové míry v poslední době zaznamenal významné snížení, což znamenalo pro rok 2016 nižší výnos o 35 %. V současné době ještě mírně klesá výnos z dočasného uložení prostředků za výhodnějších podmínek.

Získané dary v roce 2016 byly zaúčtovány ve výši celkem 1 713 tis. Kč, i tato položka zaznamenala výrazný nárůst o více než 100 % ve srovnání s rokem 2015.

Mezi nejvýznamnější patří dar od Mikrobiologického ústavu AV ve výši 618 tis. Kč, jednalo o věčný dar.

Na úhradu nákladů souvisejících s aktivitami a provozem Střediska mediální výchovy obdržela JU od VZP částku 500 tis. Kč, dále obdržela účelový dar na nákup elektronických informačních zdrojů pro Akademickou knihovnu ve výši 200 tis. Kč a Nadační příspěvek na CŽV TF od Nadace ČEZ ve výši 72 tis. Kč.

V rámci **doplňkové činnosti** byly vlastní výnosy zaúčtovány ve výši 45 627 tis. Kč, tedy o 28 548 tis. Kč nižší než v roce 2015, tzn. pokles o 38,49 %.

Pokles výnosů je významný u KaM za ubytovací a stravovací služby pro cizí odběratele výrobků a služeb, které činily za rok 2016 celkem 21 202 tis. Kč, tedy méně než polovinu předchozího roku. Prodej ryb a výrobků z ryb FROV byl realizován za celkem 6 976 tis. Kč. V rámci tržeb z prodeje služeb za JU jsou účtovány výnosy z pronájmu za 7 353 tis. Kč, proti roku 2015 tržby v této oblasti poklesly o 16,8 %.

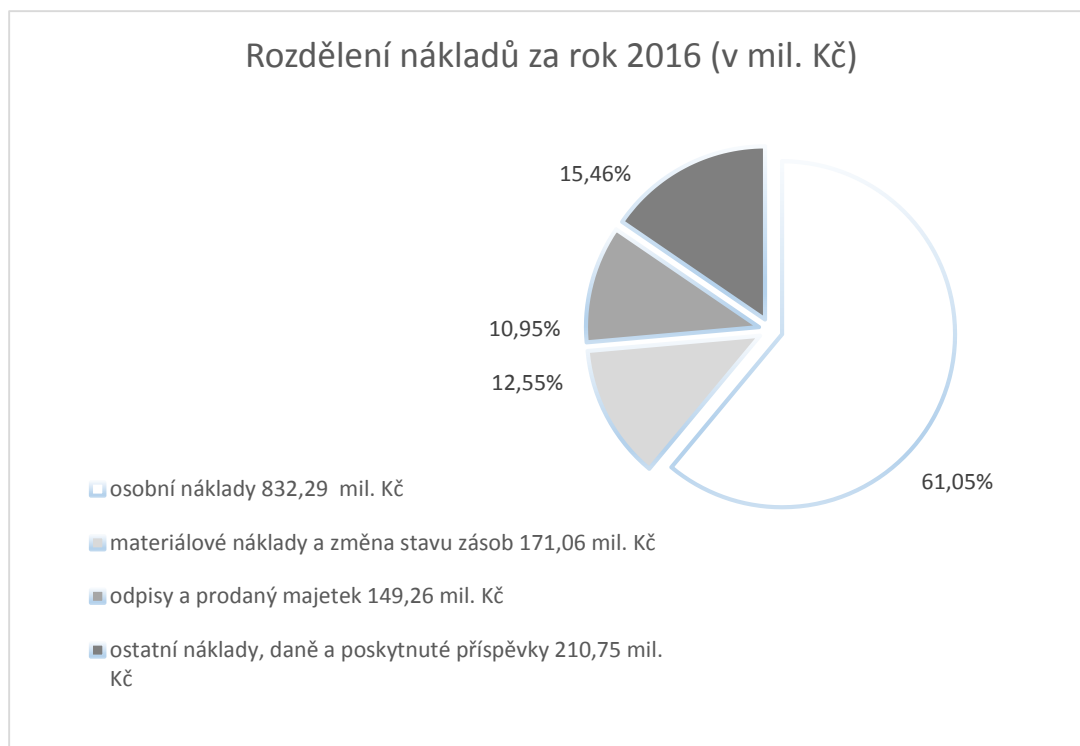
Popis vybraných výnosů je popsán v tabulce č. 6 tabulkové části vč. jejich hodnoty rozdělené na hlavní a doplňkovou činnost. Významnou položkou jsou příjmy ze smluvního výzkumu ve výši 4 443 tis. Kč (proti roku 2015 pokles o 2 073 tis. Kč.), kde má největší podíl FROV v hodnotě 3 176 tis. Kč.

V tabulce č. 7 jsou popsány Příjmy z poplatků a úhrad za další činnosti poskytované JU. Jedná se o poplatky za úkony spojené s přijímacím řízením, poplatky za delší a další studium a za studium v cizím jazyce. Dalšími poplatky jsou úplata za poskytování programů celoživotního vzdělávání, Univerzity třetího věku a ostatní nerozlišené příjmy (např. dodatečný zápis, úhrada nákladů spojených se zakončením studia, za prodloužení zkuškového období, vystavení duplikátů diplomů, vysvědčení, atd.).

### 3.1.3 Náklady

V roce 2016 vykázala Jihočeská univerzita náklady v celkové výši 1 363 366 tis. Kč, z toho náklady v hlavní činnosti dosáhly částku 1 333 838 tis. Kč, náklady na doplňkovou činnost 29 528 tis. Kč. Celkové náklady poklesly proti roku 2015 o 4,60 %, tj. v absolutním vyjádření o 65 795 tis. Kč. Celkové náklady jsou porovnány v rámci nového sestavní položek nákladů, které od roku 2016 po změně zákona o účetnictví a vyhlášky č. 504/1992 Sb. obsahují i Změnu stavu zásob vlastní činnosti a aktivaci, které byly do té doby součástí výnosů.

Podíl jednotlivých druhů nákladů na celkových nákladech na činnost JU ukazuje **graf č. 3.1.3.1.**



Největší nákladovou položkou jsou osobní náklady, které v roce 2016 činily celkem 832 285 tis. Kč, což je o 24 600 tis. Kč méně v porovnání s rokem 2015. V rámci materiálových nákladů jsou porovnané spotřebované nákupy a nakupované služby, které proti roku 2015 klesly o 56 550 tis. Kč na 279 900 tis. Kč. Hodnota uvedená v grafu vyjadřuje podíl na celkové struktuře nákladů po započtení aktivace ve výši – 108 836 tis. Kč. Náklady na cestovné činily celkem 17 761 tis. Kč, celkově byly o 6 229 tis. Kč nižší než v roce 2015. Z toho náklady na zahraniční pracovní cesty 14 629 tis. Kč, tj. o 5 920 tis. méně než v roce 2015.

Náklady **hlavní činnosti poklesly** v porovnání s rokem 2015 o **39 784 tis. Kč**. Při nezapočtení aktivace je naopak zaznamenán vzrůst o 65 849 tis. Kč. Při hodnocení je nutné brát v úvahu změnu ve struktuře syntetických účtů na nákladové a výnosové straně výkazu.

Osobní náklady v hlavní činnosti činily celkem 820 544 tis. Kč, došlo ke snížení o 17 401 tis. Kč, tj. o 2,08 %. Mzdové náklady bez pojištění a OON dosáhly výše 510 223 tis. Kč, OON 25 807 tis. Kč.

V položkách nákup materiálu, energií a ostatních dodávek bylo evidováno celkem 263 718 tis. Kč. Skupina ostatních nákladů se zvýšila o 94 862 tis. Kč jako protipól k zaúčtované aktivaci, z velké části proúčtováním vnitropodnikových služeb. Skupina ostatních nákladů je ovlivněna výší tvorby fondů, která činila 68 162 tis. Kč, jejichž rozbor je v tabulce č. 11 v tabulkové části. Velkou položkou je evidence režii, kde do grantů bylo proúčtováno 18 234 tis. Kč, do režie aktivit centrálních pracovišť celkem 83 322 tis. Kč, položka režii je protipólem účtu aktivace. Spoluřešitelům bylo odesláno celkem 31 028 tis. Kč.

#### Náklady v doplňkové činnosti

Náklady na nákup materiálu a energií a služeb dosáhly v roce 2016 objemu 16 182 tis. Kč, což je o 20 000 tis. Kč méně než v roce 2015. Projevuje se zde pokles doplňkové činnosti KaM v porovnání s rokem 2015, kdy byla ukončena dodávka jídel do Nemocnice České Budějovice. Osobní náklady v doplňkové činnosti činily celkem 11 741 tis. Kč (vč. pojištění). Náklady na doplňkovou činnost se snížily celkem o 26 010 tis. Kč. Pokles proti roku 2015 zaznamenaly kromě položky věcných nákladů také osobní náklady, a to ve výši 7 199 tis. Kč.

#### Pracovníci a mzdové prostředky

Povinné údaje pro oblast pracovníků a vyplacených mzdových prostředků jsou uvedeny v tabulce č. 8.a a 8.b tabulkové části v členění na:

- Akademické pracovníky
- Vědecké pracovníky
- Ostatní

Údaje KaM jsou uvedeny ve zvláštním řádku. Prostředky jsou rozděleny podle poskytovatelů a uvedeny jsou i prostředky na projekty hrazené z operačních programů SF EU. Pro ucelenost jsou doplněny i údaje o čerpání prostředků z fondů, v rámci doplňkové činnosti a z ostatních zdrojů.

Za rok 2016 bylo vyplaceno za mzdy pracovníků JU celkem 518 125 tis. Kč, což je v porovnání s rokem 2015 o 15 847 tis. Kč méně. Z toho výše náhrad mezd při dočasné pracovní neschopnosti zaměstnance činila 649 tis. Kč. Výplata ostatních osobních nákladů (OON) za rok 2016 činila 26 895 tis. Kč, výše je srovnatelná s předchozím rokem. Celkem vynaložila JU na osobní náklady - mzdy, OON a náhrady částku 545 020 tis. Kč, tj. o 20 707 nižší než v roce 2015, tj. o 3,66 % méně.

V tabulce jsou dále vyčísleny mzdové výdaje pracovníků vyplacené v rámci realizace projektů spolufinancovaných ze strukturálních fondů EU. Z prostředků projektů v rámci operačních programů bylo vynaloženo celkem 6 920 tis. Kč na mzdy a 616 tis. Kč na OON. Proti předchozímu roku došlo k výraznému snížení vlivem ukončování projektů v rámci období 2007-2013.

Mzdové prostředky byly v roce 2016 pokryty z fondů ve výši 20 018 tis. Kč, 1 078 tis. Kč činily výdaje za OON.

V tabulce č. 8.b je uveden rozpis počtu pracovníků a jejich průměrná mzda dle kategorií. Celková průměrná mzda dosáhla v roce 2016 výše 31 467 Kč. Je to o 267 Kč méně, než v roce 2015. Průměrný evidenční počet pracovníků přepočtený činil 1 370,41 zaměstnanců. V porovnání s rokem předchozím počet se snížil o 31,37 zaměstnanců. Snižování počtu zaměstnanců pokračovalo v obdobném trendu jako v roce 2015.

Součástí osobních nákladů jsou rovněž stipendia vyplacená studentům bakalářských, magisterských a doktorských studií. Rozdělení dle druhu vyplaceného stipendia a jejich zdroje financování, je detailně zpracováno v tabulce č. 9.

Celková částka vyplacená na stipendia je ve výši 100 155 tis. Kč. Největší objem stipendií je uhrazen z příspěvku a dotací MŠMT, a to v celkové výši 83 354 tis. Kč, což je 83,23 % z celkového objemu. Ze stipendijního fondu bylo vyplaceno 9 179 tis. Kč, z ostatních zdrojů 7 622 tis. Kč. Na podporu studia zahraničí bylo vyplaceno celkem 13 744 tis. Kč ze všech uvedených zdrojů.

#### Evidence prostředků v projektech, které JU realizuje za pomoci spoluřešitelů

JU eviduje prostředky, které realizuje ve spolupráci se spoluřešiteli, na analytických účtech. Neinvestiční prostředky na nákladovém účtu 54922 a investiční prostředky na rozvahovém účtu 911617.

V roce 2016 bylo zasláno spoluřešitelům celkem 31 028 tis. Kč v rámci 29 projektů. Prostředky byly neinvestiční.

Z těchto prostředků činil objem VaV celkem 29 808 tis. Kč, z toho bylo vráceno od spoluřešitelů 37 tis. Kč. Přehled podle poskytovatelů na VaV popisuje tabulka č. 3.1.3.1.

Tabulka č. 3.1.3.1

poskytovatel	částka převedená spoluřešitelům VaV		
	NIV prostředky	vráceno spoluřešitelem	celkem
Grantová agentura ČR	24 936	28	24 908
Ministerstvo zemědělství	2 835	9	2 826
Technologická agentura ČR	685	0	685
MŠMT	158	0	158
Zahraničí - Norské fondy	62	0	62

v tis. Kč

Ministerstvo zdravotnictví	1 132	0	1 132
<b>Celkem</b>	<b>29 808</b>	<b>37</b>	<b>29 771</b>

## 3.2 Koleje a Menzy

Údaje za KaM v oblasti nákladů a výnosů popisuje tabulka č. 10.a a 10.b tabulkové části.

Celkové náklady ve výši 73 413 tis. Kč se dělí na náklady v hlavní a doplňkové činnosti a jsou rozděleny na oblast stravování a ubytování. Výnosy za rok 2016 činily 80 236 tis. Kč.

V roce 2016 byly realizovány investice do rekonstrukce K5, příprava rekonstrukce K1 a příprava přechodu na nový stravovací systém.

Příspěvky na stravování byly použity k určenému účelu, nebyla porušena Pravidla pro poskytování veřejné podpory a veřejnou soutěž.

### **Oblast stravování**

V oblasti stravování došlo k snížení počtu studentských jídel o 16 %. Počet studentských jídel poklesl ze 438 692 v roce 2015 na 377 810 v roce 2016. Průměrná přepočtená cena jídla činila 51,64 Kč vč. DPH. Dotace na jedno studentské jídlo činila v roce 2016 18,95 Kč, zvýšila se proti roku 2015 o 1,18 Kč.

V hlavní činnosti menzy vznikla ztráta ve výši 3 273 tis. Kč, která je kompenzována ziskem z doplňkové činnosti.

**Náklady na stravování v hlavní činnosti** ve výši 25 906 tis. Kč byly pokryty z těchto zdrojů:

- od studentů 10 772 tis. Kč
- od zaměstnanců 1 526 tis. Kč
- ostatní 3 167 tis. Kč
- dotace MŠMT 7 168 tis. Kč

**Náklady v doplňkové činnosti činily v roce 2016** celkem 8 927 tis. Kč, výnosy 12 710 tis. Kč.

### **Oblast ubytování**

Ceny ubytování a počtu lůžek se v roce 2016 nezměnily. Průměrná cena lůžka za studenta a měsíc byla 1 923 Kč. Průměrná obsazenost kolejí v průběhu akademického roku 2016 byla 83 % z kapacity 2 306 lůžek. Volné kapacity jsou využívány během celého roku, ale hlavně mimo akademický rok pro doplňkovou činnost.

**Náklady v oblasti ubytování v hlavní činnosti** byly evidovány ve výši 37 126 tis. Kč a byly pokryty z těchto zdrojů:

- od studentů 34 195 tis. Kč
- ostatní 2 206 tis. Kč

**Náklady v doplňkové činnosti** v oblasti ubytování činily v roce 2016 1 454 tis. Kč, pokryty byly výnosy z poskytování služeb cizím osobám výší 8 492 tis. Kč.

**Celkový výsledek hospodaření KaM** dosáhl před zdaněním výše 6 823 tis. Kč Daň z příjmu z VH za rok 2016 KaM nehradila, výsledek je finální. Proti roku 2015 je o 3 378 tis. Kč nižší. Hospodářský výsledek vznikl ze 7 % z činnosti menzy a 93 % z činnosti kolejí.

Výraznou změnou v hospodaření a běhu KaM bylo ukončení dodávek stravy Nemocnici České Budějovice a.s. k 31.8.2015. Tato změna způsobila pokles obrátu částečně už v roce 2015, rozdíl je vidět zejména v roce 2016.

Průměrný přepočtený počet zaměstnanců KaM v roce 2016 činil 83,55 zaměstnanců. Průměrná mzda pak 19 543 Kč, což znamená mírný nárůst o 2,96 % v porovnání s rokem 2015. Stav zaměstnanců se snížil o 15,61.

## 4 VÝVOJ A KONEČNÝ STAV FONDŮ

V tabulkové části výroční zprávy se zabývá přehledem tvorby fondů a jejich čerpání za rok 2016 tabulka č. 11, která je rozpracovaná na jednotlivé fondy v částech 11.a -11.g přílohové části.

### **Tabulka 11.a - Rezervní fond**

V roce 2016 nebyl tvořen, zůstatek 65,49 tis. Kč vznikl v minulých letech.

### **Tabulka 11.b - Fond reprodukce investičního majetku (FRIM)**

Hlavní položky, které tvoří FRIM jsou účetní odpisy, za rok 2016 v hodnotě 31 967 tis. Kč. Tyto odpisy jsou tvořeny z majetku pořízeného z vlastních zdrojů. Dalšími položkami na straně tvorby fondu jsou přiděl z výsledku hospodaření ve výši 13 680 tis. Kč a zůstatková cena dlouhodobého majetku ve výši 351 tis. Kč. Tvorbou FRIM vytváří JU rezervu pro plánované investiční akce zařazené v dlouhodobém záměru JU. V průběhu roku obdržela JU příspěvek a dotace investičního charakteru ve výši 159 088 tis. Kč, které byly v souladu s jejich účelem z fondu čerpány, detailní rozdělení je uvedeno v tabulce. Z FPP bylo převedeno 2 056 tis. Kč.

Čerpání fondu je rozděleno podle účelu využití prostředků. Do stavební činnosti byla investována částka 104 991 tis. Kč, do přístrojového vybavení celkem 15 680 tis. Kč, investiční software byl nakupován za 3 354 tis. Kč. Zvířata byla nakoupena za 345 tis. Kč. Do FPP bylo převedeno 2 672 tis. Kč.

### **Tabulka 11.c - Stipendijní fond**

Stipendijní fond je tvořen z poplatků za studium podle zákona č. 111/1998 Sb., § 58 odst. 3 a 4. V roce 2016 získala univerzita na poplatcích za delší a další studium celkem 11 456 tis. Kč. Z fondu byla uhrazena stipendia ve výši 9 179 tis. Kč, která jsou blíže specifikována v tabulce č. 9.

### **Tabulka 11.d - Fond odměn**

V roce 2016 nebyl tvořen ani čerpán fond odměn, zůstatek činí 12 591 tis. Kč.

### **Tabulka 11.e - Fond účelově určených prostředků (FÚUP)**

Fond účelově určených prostředků je tvořen z prostředků, převedených v předchozím roce na určené výdaje roku následujícího (následujících) na základě předem stanovených pravidel. Prostředky z fondu byly čerpány podle účelu, který byl stanoven v předcházejícím období.

V tabulce č. 4.1 na následující straně je přehled tvorby fondu v roce 2016 podle typu dotačního titulu, kde největší podíl mají prostředky na vědu a výzkum.

### **Tabulka 11.f - Sociální fond JU v roce 2016 netvořila.**

### **Tabulka 11.g - Fond provozních prostředků (FPP)**

Tento fond je tvořen z nevyčerpaných prostředků příspěvku poskytnutého z MŠMT a z hospodářského výsledku. V roce 2016 bylo do fondu převedeno celkem 62 225 tis. Kč, z toho z nevyčerpaného příspěvku 59 214 tis. Kč, z FRIM 2 672 tis. Kč a z výsledku hospodaření 339 tis. Kč.

Fond byl v průběhu roku 2016 čerpán ve výši 40 884 tis. Kč, z toho na úhradu provozních nákladů ve výši 38 828 tis. Kč, převod do FRIM byl uskutečněn ve výši 2 056 tis. Kč.



Tabulka č. 4.1. Převod nevyčerpané dotace do FÚUP v roce 2016

převody do FÚUP		v tis. Kč
		částka
MŠMT		6 309
v tom	Instit. podpora - RVO (zde IP)	4 179
	Účel. podpora - SVV (zde ÚP)	981
	IP - mezinárodní spolupráce	12
	ÚP - projekty mezinárodní spolupř.	21
	ÚP - programové projekty národní	1 116
Ostatní poskytovatelé		3 033
v tom	GA ČR	996
	MZe	218
	MZdr	90
	zahraniční granty	424
	Ostatní	1 305
Z darů		347
<b>Celkem</b>		<b>9 689</b>

## 5 STAV A POHYB MAJETKU A ZÁVAZKŮ

### Dlouhodobý nehmotný majetek

Stav **software** k 31. 12. 2016 činil 57 211 tis. Kč, což představuje nárůst oproti minulému roku o 2 765 tis. Kč. Významnou změnou je pořízení nového SW pro personalistiku a mzdy - EGJE a informačního systému pro správu identit IDM.

Stav **drobného nehmotného dlouhodobého majetku** evidovaného v rozvaze se stále snižuje, protože drobný majetek je již od 1. 1. 2003 účtován pouze na podrozvahové účty. K 31. 12. 2016 činil 6 924 tis. Kč (snížení o 931 tis. Kč).

**Ocenitelná práva** zůstala nezměněna na úrovni minulých let (204 tis. Kč) a **ostatní dlouhodobý nehmotný majetek** činil 928 tis. Kč.

### Dlouhodobý hmotný majetek

Hodnota dokončených **staveb** k 31. 12. 2016 činila 2 709 354 tis. Kč, což je nárůst o 89 259 tis. Kč.

V roce 2016 byly dokončeny zejména tyto nové stavby či rekonstrukce:

Centrum pro handicapované studenty za 18 429 tis. Kč - zdroj MŠMT Progfín,

Univerzitní MŠ za 17 289 tis. Kč – zdroj zejména vlastní zdroje.

KaM technicky zhodnotily objekt kolejí K5 v částce 6 132 tis. Kč z vlastních zdrojů.

PF realizovala úpravu dvora u objektu v Jeronýmově ulici v hodnotě 5 158 tis. Kč z vlastních zdrojů.

ZF zrekonstruovala v areálu bývalého ŠZP původní objekt garáží a stájí na výukový minipivovar a minimlékárnu za 14 280 tis. Kč, částečně z dotace PROGFIN a částečně z vlastních zdrojů.

PřF provedla modernizaci AV techniky učeben v budově B (870 tis. Kč z IP) a technické zhodnocení budovy C, kde bylo zejména doplněno chlazení za 3 654 tis. Kč z vl. zdrojů.

Součást FROV získala ve Vodňanech nový pavilon pro Environmentální výuku (10 112 tis. Kč s podílem zdrojů z OP 609 - Mevpi) a sádky v Tyršově ulici (1 975 tis. Kč z IP) a na Husově ulici v Českých Budějovicích garáže a sklady (3 280 tis. Kč).

Okolo objektů EF došlo k realizaci parkových úprav, rekonstrukci parkoviště i zpevněných ploch za 5 402 tis. Kč. (PROGFIN, vlastní zdroje).

Bližší popis financování reprodukce majetku evidovaného v informačním systému programového financování je uveden v tab. č. 5.c tabulkové přílohy.

Mírně se zvýšila hodnota **zvířat základního stáda** na Zemědělské fakultě na 1 114 tis. Kč.

Hodnota **movitých věcí** k 31. 12. 2016 činila 1 043 620 tis. Kč, což zhruba odpovídá hodnotě předchozího roku.

V roce 2016 byly pořízeny za významné částky tyto movité věci:

technologie k výrobě piva do minipivovaru za 2 156 tis. Kč (součástí dotace), destilační přístroj UDK za 561 tis. Kč na ZF z vlastních zdrojů, osobní automobil Renault Trafic za 644 tis. Kč (vlastní zdroje), termokamera Workswell Wiris za 647 tis. Kč (dotace RVO) a detektor ECD za 512 tis. Kč (PřF - dotace CRP), Easy coder popisovač pejet za 544 tis. Kč a systém SPE-DEX za 778 tis. Kč (FROV - vl. zdroje).

Stav movitých věcí a souborů movitých věcí se oproti předchozímu roku nezvýšil díky poměrně velkému vyřazování – likvidaci se vyřadil zcela opotřebený a zastaralý majetek. Jednalo se zejména o zastaralou výpočetní a audiovizuální techniku. Odprodány byly čtyři opotřebené osobní automobily (PF, ZSF, FROV, EF) a zastaralé termoskříň z menzy.

Stav **drobného dlouhodobého hmotného majetku** evidovaného v rozvaze se stále snižuje, protože drobný majetek je již od 1. 1. 2003 účtován pouze na podrozvahové účty. K 31.12.2016 činil 112 490 tis. Kč, což je snížení o 4 487 tis. Kč oproti předchozímu roku.

Hodnota **pozemků** zůstává prakticky nezměněná (212 860 tis. Kč), bezúplatně byl nabyt jeden pozemek od Úřadu pro zastupování státu ve věcech majetkových (65 tis. Kč) a dva drobné pozemky odprodány (53 tis. Kč).

Stav **uměleckých děl** se navýšil o 317 tis. na 2 684 tis. Kč.

**Nedokončený dlouhodobý hmotný majetek - stavby**

Hodnota nedokončených staveb k 31. 12. 2016 činila 85 307 tis. Kč a jednalo se zejména o rekonstrukci pavilonu B Zemědělské fakulty, která byla dokončena v lednu 2017. K 31. 12. 2016 byl na této akci zaúčtovaný zůstatek v částce 58 700 tis. Kč. Na rekonstrukci budovy EF K-400 bylo zaúčtováno 12 050 tis. Kč a vyšší zůstatek je z předchozích let vykazován na přípravě pro výstavbu auly (6 928 tis. Kč) a přípravě CPVTO (1 982 tis. Kč).

**Evidence drobného majetku na podrozvaze**

Stav drobného nehmotného majetku na podrozvahovém účtu činil 33 595 tis. Kč, což je zhruba na úrovni předchozího roku. Stav drobného hmotného majetku činil 374 776 tis. Kč, což představuje navýšení o 7 780 tis. Kč. Pořízen byl drobný hmotný majetek za 18 407 tis. Kč. Pořizovala se nejvíce nová výpočetní technika a výukové pomůcky – zejména laboratorní přístroje, dále nábytek.

Drobný majetek za cca 7,5 mil. Kč byl pořízen z příspěvku, za 8 mil. Kč z dotace, za 2,4 mil. Kč z vlastních zdrojů a použitý majetek v reprodukční pořizovací ceně za cca 0,5 mil. Kč byl získán bezúplatným převodem.

(Z dotace byl drobný hmotný majetek pořízen např. v rámci akcí *IP, RVO, GAJU, Dětská skupina, FVP...*)

Vyřazen byl drobný hmotný majetek za 10 627 tis. Kč, šlo zejména o likvidování zastaralé výpočetní techniky a opotřebeného nábytku.

Hodnota krátkodobého majetku celkem se zvýšila o 20 512 tis. Kč, v rámci krátkodobého finančního majetku došlo k navýšení o 38 686 tis. Kč, zejm. zůstatku na bankovních účtech, a naopak ke snížení pohledávek o 17 776 tis. Kč, zejm. v položce dohadné účty aktivní (o 15 612 tis. Kč).

Výše neuhrazených pohledávek evidovaných v IS iFIS činila celkem 1 714 tis. Kč. Pohledávky po splatnosti delší než 180 dnů JU eviduje a přistupuje aktivně k vymáhání. Pohledávky ve výši 1 263 tis. Kč za fi ENIRAM TRADING s.r.o. jsou přihlášeny do konkursního řízení a nejsou ještě stále vyřešeny.

Jihočeská univerzita využívá objekty a prostory ve svém vlastnictví jak k hlavní činnosti, tak dle volných kapacit k činnosti doplňkové. Krátkodobý **pronájem** je zdrojem vlastních výnosů.

Jedná se o pronájem budovy VTP, dále pronájem části Studentského klubu – kavárny a pronájem prostoru v KaM (kadeřnictví).

Z nedostatku kapacit v některých lokalitách najímá JU prostory. Teologická fakulta má v trvalém nájmu prostory v budově Biskupství českobudějovického. Dále Přírodovědecká fakulta má pronajaté prostory v Biologickém centru AV ČR, ZSF v ulici Emy Destinové od Stat. města České Budějovice a v Nemocnici ČB, FROV má pronajaté laboratoře v Nových Hradech od Biologického centra AV ČR.

**Dlouhodobé zálohy** poklesly za rok 2016 o 77 876 tis. Kč na 18 672 tis. Kč. Důvodem je dokončené vypořádání projektů programovacího období 2007-2013. Prostředky na nové programovací období, které jsou poskytnuty zálohově, jen pozvolna nabíhají.

**Inventarizace majetku a závazků**

Inventarizace na JU probíhaly v roce 2016 podle Opatření kvestorky č. K 54 z 10.8.2012, Příkazu kvestorky č. K 105 k provedení inventarizací v roce 2016 a aktualizovaných příkazů k provedení inventarizací za rok 2016 na jednotlivých součástech. Fyzická inventura proběhla k datu 30.9.2016. Inventurní rozdíly byly drobné a byly proúčtovány do období 12/2016.

Dokladová inventarizace a fyzická inventarizace skladů, pokladen, razítek, klíčů, medailí byla provedena k 31.12.2016. Zjištěné rozdíly byly zdůvodněny, vč. uvedení jejich vyřešení.

## 6 ZÁVĚR

### 6.1 Kontrolní činnost

#### 6.1.1 Vnitřní kontrolní činnost

JU zajišťuje v rámci vnitřního kontrolního systému finanční kontrolu vycházející ze současně platných legislativních ustanovení, konkrétně zákona č. 320/2001 Sb., o finanční kontrole ve veřejné správě, v platném znění, a prováděcí vyhlášky Ministerstva financí č. 416/2004 Sb.

Řídící kontrola je na JU zajištěna prostřednictvím vedoucích nebo jimi pověřených zaměstnanců, kteří zajišťují přímé uskutečňování operací. Kontrola plánovaných a připravovaných operací je na JU vymezena Opatřením rektora k realizaci vnitřního a kontrolního systému R 66 z 30. 10. 2006.

Výkon předběžné řídicí kontroly dle zákona č. 320/2001 Sb. je na součástech JU a rektorátu JU zajištěn odpovědnými zaměstnanci, které určují rektor, děkani fakult nebo ředitelé součástí. Příkazcem operace je na každé součásti a rektorátu JU vedoucí pracoviště nebo řešitel projektu. Funkci správce rozpočtu vykonávají většinou tajemníci nebo ekonomové jednotlivých součástí, na rektorátu pověřený zaměstnanec. Předběžná kontrola na pozici hlavní účetní je prováděna účetními jednotlivých součástí, kteří jsou odpovědní za zaúčtování účetních případů. Průběžná a následná řídicí kontrola je zajišťována zaměstnanci jednotlivých součástí JU podle odpovědností vyplývajících z jejich pracovní náplně při realizaci operací (kontrola průběžná), resp. pověřenými vedoucími zaměstnanci či zaměstnanci určených útvarů při vyhodnocování a revizi uskutečněných operací se znalostí charakteru úkolů jednotlivých pracovišť, odpovídajících zdrojů jejich financování, příslušných právních předpisů atd. (kontrola následná).

Průběžné sledování a prověřování systému finanční kontroly je prováděno na JU útvarem interního auditu a kontroly. Činnost tohoto útvaru probíhá na základě ročního plánu, který je schválen rektorem. Auditní a kontrolní činnost útvaru a její výstupy za rok 2016 jsou podrobněji popsány ve Výroční zprávě o činnosti JU za rok 2016, souhrn nejvýznamnějších zjištění a doporučení je součástí roční zprávy o činnosti interního auditu.

#### 6.1.2 Vnější kontrolní činnost v oblasti hospodaření

V roce 2016 byly na JU externími kontrolními subjekty provedeny následující kontroly, týkající se hospodaření univerzity:

číslo jednací	kontrolní subjekt	datum	dokument	oblast kontroly
MSMT-36068/2015-5	MŠMT	20.1.2016	Protokol o kontrole	OP VaVpl, projekt Jihočeské Univerzity a Akademické CTT, č. CZ.1.05/3.1.00/10.0214
bez č.	Město ČB	9.2.2016	Zápis o provedené kontrole vyúčtované dotace za rok 2015	kontrola na místě - ověření úhrady mezd zaměstnanců Britského centra JU z dotace města ČB
TACR/92350-26/2015	TA ČR	21.3.2016	Protokol o kontrole	projekt Distribuované úložiště dat velkého objemu založené na znalostním modelu pro biomedicínu, bezpečnost potravin a další biologické aplikace č. TA01010214
MV-34135-2/OBVV-2016	MV ČR	29.4.2016	Protokol o kontrole	výzkumný projekt Ochrana obyvatelstva v závislosti na

				diferenciaci populace, kód VG20132015122
MV-29024-6/OBVV-2016	MV ČR	3.5.2016	Protokol o kontrole	výzkumný projekt Minimalizace dopadů radiační kontaminace na krajinu v havarijní zóně JE Temelín, kód VG20122015100
1298354/16/2200-31471-302427	FÚ	19.5.2016	Zpráva o daňové kontrole	OP VaVpl, projekt Rozvoj ZF a FROV JU, č. CZ.1.05/4.1.00/04.0190
532536/16/2200-31471-305330	FÚ	19.5.2016	Zpráva o daňové kontrole	OP VK, projekt Vytvoření postdoktorandských pozic na Jihočeské univerzitě a podpora intersektorální mobility formou odborných zahraničních stáží, č. CZ.1.07/2.3.00/30.0006
1476375/16/2200-31471-302427	FÚ	29.6.2016	Zpráva o daňové kontrole	OP VaVpl, projekt Rozvoj ZF a FROV JU, č. CZ.1.05/4.1.00/04.0190
1476361/16/2200-31471-302427	FÚ	29.6.2016	Zpráva o daňové kontrole	OP VK, projekt PAPAVER, č. CZ.1.07/2.3.00/20.0289
1535328/16/2200-31471-302427	FÚ	29.6.2016	Zpráva o daňové kontrole	OP VK, projekt Vytvoření postdoktorandských pozic na Jihočeské univerzitě a podpora intersektorální mobility formou odborných zahraničních stáží, č. CZ.1.07/2.3.00/30.0006
1536111/16/2200-31471-302427	FÚ	29.6.2016	Zpráva o daňové kontrole	OP VK, projekt Vytvoření postdoktorandských pozic na Jihočeské univerzitě a podpora intersektorální mobility formou odborných zahraničních stáží, č. CZ.1.07/2.3.00/30.0006
RRRSJ 11532-2016	RR Jihozápad	21.7.2016	Protokol o kontrole EX-POST	projekt Centrální část kampusu Jihočeské univerzity, č. CZ.1.14/2.1.00/32.02969
MF-4507/2016/52	MF ČR - AO	3.8.2016	Zpráva o auditu operace	projekt Udržitelný jídelníček – realizace udržitelnosti ve stravovacích zařízeních za zvláštního zohlednění regionálních, sezónních a ekologických potravin a čerstvě připravovaných jídel - UMBESA; kód MBCAAA_00225
1768233/16/2200-31471-302427	FÚ	16.8.2016	Zpráva o daňové kontrole	projekt CzechPolar - České polární stanice: Stavba a operační náklady, kód LM2010009
1724771/16/2200-31471-302427	FÚ	16.8.2016	Zpráva o daňové kontrole	OP VaVpl, projekt Rozvoj PřF JU, č. CZ.1.05/4.1.00/04.0155

1826409/16/2200-31471-305330	FÚ	2.9.2016	Zpráva o daňové kontrole	OP VK, projekt Posílení excelence vědeckých týmů na FROV JU, č. CZ.1.07/2.3.00/20.0024
1830612/16/2200-31471-304260	FÚ	14.9.2016	Zpráva o daňové kontrole	OP VaVpl, projekt Rozvoj ZF a FROV JU, č. CZ.1.05/4.1.00/04.0190
30349/5 50/16-1	OIP pro Jč kraj a Vysočinu	26.9.2016	Oznámení o zahájení kontroly	kontrola pracovněprávních předpisů na Pedagogické fakultě JU
MSMT-14022/2016-4	MŠMT	26.9.2016	Oznámení o kontrole na místě	program NPU I, projekt Udržitelnost a excelence centra akvakultury a biodiverzity hydrocenóz, č. LO1205
MFISAO-39/2016/5202-9	MF ČR - AO	26.9.2016	Zpráva o auditu operace	OP VaVpl, projekt Rozvoj ZF a FROV JU, č. CZ.1.05/4.1.00/04.0190
1828461/16/2200-31471-305330	FÚ	20.10.2016	Zpráva o daňové kontrole	OP VaVpl, projekt Modernizace FROV JU, č. CZ.1.05/4.1.00/11.0257
1826549/16/2200-31471-305330	FÚ	20.10.2016	Zpráva o daňové kontrole	OP VaVpl, projekt Modernizace ZF JU, č. CZ.1.05/4.1.00/11.0258
KUJCK 144042/2016	Jč kraj	7.11.2016	Oznámení o zahájení kontroly	OP VK, projekt Multimediální interaktivní výukový program v oblasti prevence úrazů pro žáky základních a středních škol se sluchovým postižením, č. CZ.1.07/1.2.06/01.0004
MFISAO-506/2016/5202-8	MF ČR - AO	14.12.2016	Zpráva o auditu operace	OP VK, projekt Vytvoření postdoktorandských pozic na Jihočeské univerzitě a podpora intersektorální mobility formou odborných zahraničních stáží, č. CZ.1.07/2.3.00/30.0006
MFISAO-503/2016/5202-7	MF ČR - AO	19.12.2016	Zpráva o auditu operace	OP VK, projekt Rozvoj postdoktorandských pozic na JU, č. CZ.1.07/2.3.00/30.0049
MSMT-38348/2016-2	MŠMT	20.12.2016	Oznámení o zahájení kontroly	projekt OP VK Studium ekonomiky rozvoje venkova na JU v Českých Budějovicích, č. CZ.1.07/2.2.00/07.0178 - udržitelnost

## 6.2 Financování JU v roce 2016


Financování JU je z velké části založeno na příspěvku ze státního rozpočtu na vzdělávací a vědeckou, výzkumnou, vývojovou a inovační, uměleckou nebo další tvůrčí činnost. Další významný zdroj financování představují finanční prostředky na VaV, a to jak z institucionální podpory rozvoje výzkumné organizace, tak účelové zdroje na realizaci projektů VaV. Finanční zdroje JU jsou dále doplňovány prostředky získanými v rámci projektů spolufinancovaných ze SF EU (ERDF a ESF). Doplnující zdroje JU plynou i z její nabídky služeb a zboží, realizované v rámci hlavní i doplňkové činnosti (služby pro studenty, smluvní výzkum, poradenství, ubytování a stravování, atd.) Významně se na některých fakultách také rozšiřuje nabídka krátkodobých kurzů celoživotního vzdělávání.

Závislost financování JU na veřejných zdrojích je stále velmi vysoká. Výrazná změna tohoto stavu není v současné době reálná a v zásadě ani žádoucí s ohledem na problematiku veřejné podpory, na kterou je v poslední době kladen vysoký důraz. Avšak i v rámci zachování statutu výzkumné organizace ve smyslu evropských norem pro veřejnou podporu existuje dosud nenaplněný prostor pro zvýšené zapojení zdrojů z hospodářské činnosti doplňkovým využitím současných kapacit jak v oblasti lidských zdrojů, tak i majetku.

JU již několik let výrazně pociťuje pokles výše normativní části příspěvku poskytovaného na vzdělávací činnost. Úbytek těchto zdrojů byl sice částečně nahrazován zdroji z oblasti VaV, nicméně představuje reálnou hrozbu pro financování běžného provozu JU, resp. stále zřetelnější nebezpečí vyčerpání rezerv, bez jejichž čerpání v roce 2016 již některé součásti JU nemohly bezproblémový provoz pracovišť zajistit. Efektivnějšímu hospodaření v letech ubývání běžných zdrojů z veřejných prostředků by mělo přispět i zacílení JU na kvalitu všech jejích činností, a to nejen v návaznosti na požadavek z novely vysokoškolského zákona, ale principiálně jako optimální cesta, jak se vypořádat se zmíněným úbytkem zdrojů. Vedení JU proto v roce 2016 přistoupilo k vypracování návrhu metodiky rozdělování institucionálních prostředků na vzdělávání a rozvoj výzkumu se zapracováním kritérií umožňujících hodnotit kvalitu a zahájilo diskusi nad možností použít tento model při přípravě rozpočtu JU již v roce 2017.







Jihočeská univerzita  
v Českých Budějovicích  
University of South Bohemia  
in České Budějovice

---

# Výroční zpráva o hospodaření za rok 2016

## Tabulková příloha

---



**Tab. 1 Rozvaha (bilance) za rok 2016**

<b>Rozvaha (bilance) (1)</b>				
Příloha č. 1 k vyhlášce č. 504/2002 Sb. ve znění pozdějších předpisů				
Jednotlivé položky se vykazují v tis. Kč (§4, odst.3)	účet / součet	řádek	stav k 1.1.	stav k
	(2)	(3)	(4)	31.12.(4)
<b>AKTIVA</b>			<b>sl. 1</b>	<b>sl. 2</b>
A. Dlouhodobý majetek celkem	ř.2+10+21+28	0001	2 730 219	2 705 634
I. Dlouhodobý nehmotný majetek celkem	ř.3 až 9	0002	63 669	65 428
1. Nehmotné výsledky výzkumu a vývoje	012	0003	0	0
2. Software	013	0004	54 446	57 211
3. Ocenitelná práva	014	0005	204	204
4. Drobný dlouhodobý nehmotný majetek	018	0006	7 856	6 924
5. Ostatní dlouhodobý nehmotný majetek	019	0007	849	928
6. Nedokončený dlouhodobý nehmotný majetek	041	0008	314	161
7. Poskytnuté zálohy na dlouhodobý nehmotný majetek	051	0009	0	0
II. Dlouhodobý hmotný majetek celkem	ř.11 až 20	0010	4 066 380	4 167 573
1. Pozemky	031	0011	212 804	212 860
2. Umělecká díla, předměty a sbírky	032	0012	2 367	2 684
3. Stavby	021	0013	2 620 096	2 709 354
4. Hmotné movité věci a jejich soubory	022	0014	1 043 608	1 043 620
5. Pěstitelské celky trvalých porostů	025	0015	0	0
6. Dospělá zvířata a jejich skupiny	026	0016	854	1 115
7. Drobný dlouhodobý hmotný majetek	028	0017	116 977	112 490
8. Ostatní dlouhodobý hmotný majetek	029	0018	18	18
9. Nedokončený dlouhodobý hmotný majetek	042	0019	69 656	85 432
10. Poskytnuté zálohy na dlouhodobý hmotný majetek	052	0020	0	0
III. Dlouhodobý finanční majetek celkem	ř.22 až 27	0021	88	88
1. Podíly - ovládaná nebo ovládající osoba	061	0022	0	0
2. Podíly - podstatný vliv	062	0023	0	0
3. Dluhové cenné papíry držené do splatnosti	063	0024	38	38
4. Zápůjčky organizačním složkám	066	0025	0	0
5. Ostatní dlouhodobé zápůjčky	067	0026	0	0
6. Ostatní dlouhodobý finanční majetek	069	0027	50	50
IV. Oprávky k dlouhodobému majetku celkem	ř.29 až 39	0028	-1 399 918	-1 527 455
1. Oprávky k nehmotným výsledkům výzkumu a vývoje	072	0029	0	0
2. Oprávky k softwaru	073	0030	-46 501	-50 850
3. Oprávky k ocenitelným právům	074	0031	0	0
4. Oprávky k drobnému dlouhodobému nehmotnému majetku	078	0032	-7 856	-6 924
5. Oprávky k ostatnímu dlouhodobému nehmotnému majetku	079	0033	-496	-655
6. Oprávky ke stavbám	081	0034	-510 207	-566 878
7. Oprávky k samostatným movitým věcem a souboru hmotných movitých	082	0035	-717 234	-788 981
8. Oprávky k pěstitelským celkům trvalých porostů	085	0036	0	0
9. Oprávky k základnímu stádu a tažným zvířatům	086	0037	-629	-659
10. Oprávky k drobnému dlouhodobému hmotnému majetku	088	0038	-116 977	-112 490
11. Oprávky k ostatnímu dlouhodobému hmotnému majetku	089	0039	-18	-18
B. Krátkodobý majetek celkem	ř.41+51+71+7	0040	717 084	737 597
I. Zásoby celkem	ř.42 až 50	0041	10 012	10 729
1. Materiál na skladě	112	0042	3 339	3 241
2. Materiál na cestě	119	0043	0	0
3. Nedokončená výroba	121	0044	0	0
4. Polotovary vlastní výroby	122	0045	0	0
5. Výrobky	123	0046	16	125
6. Mladá a ostatní zvířata a jejich skupiny	124	0047	3 299	3 942
7. Zboží na skladě a v prodejnách	132	0048	3 358	3 421
8. Zboží na cestě	139	0049	0	0
9. Poskytnuté zálohy na zásoby	z 314	0050	0	0
II. Pohledávky celkem	ř.52 až 70	0051	47 144	29 369
1. Odběratelé	311	0052	5 014	5 464
2. Směnky k inkasu	312	0053	0	0
3. Pohledávky za eskontované cenné papíry	313	0054	0	0
4. Poskytnuté provozní zálohy	z 314	0055	4 452	3 276
5. Ostatní pohledávky	315	0056	1 713	1 719
6. Pohledávky za zaměstnanci	335	0057	218	186
7. Pohledávky za institucemi sociálního zabezpečení a veřejného zdravotního	336	0058	0	0
8. Daň z příjmů	341	0059	0	0
9. Ostatní přímé daně	342	0060	0	0
10. Daň z přidané hodnoty	343	0061	0	0
11. Ostatní daně a poplatky	345	0062	0	0
12. Nároky na dotace a ostatní zúčtování se státním rozpočtem	346	0063	-474	-577
13. Nároky na dotace a ostatní zúčtování s rozpočtem orgánů územních samospr.	348	0064	0	0
14. Pohledávky za společníky sdruženými ve společnosti	358	0065	0	0
15. Pohledávky z pevných termínovaných operací a opcí	373	0066	0	0
16. Pohledávky z vydaných dluhopisů	375	0067	0	0
17. Jiné pohledávky	378	0068	6 757	5 423
18. Dohadné účty aktivní	388	0069	29 500	13 888
19. Opravná položka k pohledávkám	391	0070	-36	-10
III. Krátkodobý finanční majetek celkem	ř.72 až 78	0071	649 918	688 604
1. Peněžní prostředky v pokladně	211	0072	855	781
2. Ceniny	213	0073	522	436
3. Peněžní prostředky na účtech	221	0074	648 481	687 256

4.Majetkové cenné papíry k obchodování	251	0075	0	0
5.Dluhové cenné papíry k obchodování	253	0076	0	0
6.Ostatní cenné papíry	256	0077	0	0
7.Peníze na cestě	261	0078	60	131
IV. Jiná aktiva celkem	ř.80 až 81	0079	10 010	8 895
1.Náklady příštích období	381	0080	8 391	8 236
2.Příjmy příštích období	385	0081	1 619	659
Aktiva celkem	ř. 1+40	0082	3 447 303	3 443 231
<b>PASIVA</b>			<b>sl. 3</b>	<b>sl. 4</b>
A. Vlastní zdroje celkem	ř.84+88	0083	3 234 346	3 314 405
I. Jmění celkem	ř.85 až 87	0084	3 220 328	3 302 229
1.Vlastní jmění	901	0085	2 756 665	2 732 080
2.Fondy	911	0086	463 663	570 149
3.Oceňovací rozdíly z přecenění finančního majetku a závazků	921	0087	0	0
II. Výsledek hospodaření celkem	ř.89 až 91	0088	14 018	12 176
1.Účet výsledku hospodaření	963	0089	0	12 176
2.Výsledek hospodaření ve schvalovacím řízení	931	0090	14 018	0
3.Nerozdělený zisk, neuhrazená ztráta minulých let	932	0091	0	0
B. Cizí zdroje celkem	ř.93+95+103+127	0092	212 957	128 826
I. Rezervy celkem	ř.94	0093	0	0
1.Rezervy	941	0094	0	0
II. Dlouhodobé závazky celkem	ř.96 až 102	0095	96 548	18 672
1.Dlouhodobé úvěry	951	0096	0	0
2.Vydané dluhopisy	953	0097	0	0
3.Závazky z pronájmu	954	0098	0	0
4.Přijaté dlouhodobé zálohy	955	0099	96 548	18 672
5.Dlouhodobé směnky k úhradě	958	0100	0	0
6.Dohadné účty pasivní	z389	0101	0	0
7.Ostatní dlouhodobé závazky	959	0102	0	0
III. Krátkodobé závazky celkem	ř.104 až 126	0103	102 290	99 554
1.Dodavatelé	321	0104	23 383	24 000
2.Směnky k úhradě	322	0105	0	0
3.Přijaté zálohy	324	0106	300	271
4.Ostatní závazky	325	0107	28	28
5.Zaměstnanci	331	0108	39 769	39 158
6.Ostatní závazky vůči zaměstnancům	333	0109	523	627
7.Závazky k institucím sociálního zabezpečení a veřejného zdravotního pojištění	336	0110	22 430	21 958
8.Daň z příjmu	341	0111	0	0
9.Ostatní přímé daně	342	0112	6 926	6 755
10.Daň z přidané hodnoty	343	0113	10	-4 645
11.Ostatní daně a poplatky	345	0114	0	0
12.Závazky ze vztahu ke státnímu rozpočtu	346	0115	0	0
13.Závazky ze vztahu k rozpočtu orgánů územních samosprávných celků	348	0116	0	0
14.Závazky z upsaných nesplacených cenných papírů a podílů	367	0117	0	0
15.Závazky ke společníkům sdruženým ve společnosti	368	0118	0	0
16.Závazky z pevných termínovaných operací a opcí	373	0119	0	0
17.Jiné závazky	379	0120	5 503	8 909
18.Krátkodobé úvěry	231	0121	0	0
19.Eskontní úvěry	232	0122	0	0
20.Vydané krátkodobé dluhopisy	241	0123	0	0
21.Vlastní dluhopisy	255	0124	0	0
22.Dohadné účty pasivní	z389	0125	3 418	2 493
23.Ostatní krátkodobé finanční výpomoci	249	0126	0	0
IV. Jiná pasiva celkem	ř.128 až 129	0127	14 119	10 600
1.Výdaje příštích období	383	0128	760	142
2.Výnosy příštích období	384	0129	13 359	10 458
Pasiva celkem	ř.83+92	0130	3 447 303	3 443 231

Poznámky

- (1) Zpracování "Rozvahy" se řídí § 5 a §§ 7 až 25 Vyhlášky 504/2002 Sb.
- (2) Vyhláškou je dáno pouze označení a členění textů; čísla příslušných účtů jsou doplněna pro lepší orientaci ve výkazu.
- (3) Číslování řádků a sloupců je závazné
- (4) Údaje se vyplňují na celé tisíce bez desetinných míst.

**Tab. 2 Výkaz zisku a ztráty za rok 2016**

Výkaz zisku a ztráty (1)				
Příloha č.2 k vyhlášce č. 504/2002 Sb. ve znění pozdějších předpisů				
Jednotlivé položky se vykazují v tis. Kč (§4, odst.3)	účet / součet (2)	řádek (3)	hlavní činnost (4)	hospodářská/ doplňková činnost (4)
			sl. 1	sl.2
<b>A. Náklady</b>				
I. Spotřebované nákupy a nakupované služby	ř.2 až 7	0001	263 718	16 182
1.Spotřeba materiálu, energie a ostatních neskladovaných dodávek	501,502,503	0002	125 491	11 796
2.Prodané zboží	504	0003	490	119
3.Opravy a udržování	511	0004	14 157	187
4.Náklady na cestovné	512	0005	17 568	193
5.Náklady na reprezentaci	513	0006	2 414	136
6.Ostatní služby	518	0007	103 598	3 751
II.Změny stavu zásob vlastní činnosti a aktivace	ř.9 až 11	0008	-105 633	-3 203
7.Změna stavu zásob vlastní činnosti	56	0009	-97	-654
8.Aktivace materiálu, zboží a vnitroorganizačních služeb	571,572	0010	-105 201	-2 549
9.Aktivace dlouhodobého majetku	573,574	0011	-335	0
III.Osobní náklady	ř.13 až 17	0012	820 544	11 741
10.Mzdové náklady	521	0013	536 030	8 990
11.Zákonné sociální pojištění	524	0014	177 373	2 737
12.Ostatní sociální pojištění	525	0015	0	0
13.Zákonné sociální náklady	527	0016	91	0
14.Ostatní sociální náklady	528	0017	107 050	14
IV.Daně a poplatky	ř.19	0018	655	28
15.Daně a poplatky	53	0019	655	28
V.Ostatní náklady	ř.21 až 27	0020	205 774	3 534
16.Smluvní pokuty a úroky z prodlení, ostatní pokuty a penále	541,542	0021	32	0
17.Odpis nedobytné pohledávky	543	0022	0	0
18.Nákladové úroky	544	0023	0	0
19.Kurové ztráty	545	0024	647	24
20.Dary	546	0025	38	10
21.Manka a škody	548	0026	1	0
22.Jiné ostatní náklady	549	0027	205 056	3 500
VI.Odpisy, prodaný majetek, tvorba rezerv a opravných položek	ř.29 až 33	0028	148 022	1 241
23.Odpisy dlouhodobého majetku	551	0029	147 669	1 241
24.Prodaný dlouhodobý majetek	552	0030	109	0
25.Prodané cenné papíry a podíly	553	0031	0	0
26.Prodaný materiál	554	0032	270	0
27.Tvorba a použití rezerv a opravných položek	556,558,559	0033	-26	0
VII.Poskytnuté příspěvky celkem	ř.35	0034	758	5
28.Poskyt.členské příspěvky a příspěvky zúčt. mezi organ. složkami	581	0035	758	5
VIII.Daň z příjmů celkem	ř.37	0036	0	0
29.Daň z příjmů	59	0037	0	0
<b>Náklady celkem</b>	ř.1+8+12+18+20 + 28+34+37	0038	1 333 838	29 528

<b>B. Výnosy</b>				
I.Provozní dotace	.41+43+47+48+55	0040	1 027 315	0
1.Provozní dotace	691, 692	0041	1 027 315	0
II.Přijaté příspěvky	ř.43 až 45	0042	1 713	43
2.Přijaté příspěvky zúčtované mezi organizačními složkami	681	0043	0	0
3.Přijaté příspěvky (dary)	682	0044	1713	43
4.Přijaté členské příspěvky	684	0045	0	0
III.Tržby za vlastní výkony a za zboží celkem	601,602,604	0046	87 265	45 627
IV.Ostatní výnosy celkem	ř.48 až 53	0047	211 940	582
5.Smluvní pokuty, úroky z prodlení, ostatní pokuty a penále	641,642	0048	420	0
6.Platby za odepsané pohledávky	643	0049	0	0
7.Výnosové úroky	644	0050	3 122	0
8.Kurové zisky	645	0051	15	0
9.Zúčtování fondů	648	0052	54 825	0
10.Jiné ostatní výnosy	649	0053	153 558	582
V.Tržby z prodeje majetku	ř.55 až 59	0054	909	148
11.Tržby z prodeje dlouh. nehmotného a hmotného majetku	652	0055	630	147
12.Tržby z prodeje cenných papírů a podílů	653	0056	0	0
13.Tržby z prodeje materiálu	654	0057	279	1
14.Výnosy z krátkodobého finančního majetku	655	0058	0	0
15.Výnosy z dlouhodobého finančního majetku	657	0059	0	0
Výnosy celkem	ř.40+42+46+47+54	0060	1 329 142	46 400
<b>C. Výsledek hospodaření před zdaněním</b>	ř.61 - 38	0061	-4 696	16 872
<b>D. Výsledek hospodaření po zdanění</b>	ř.62 - 36	0062	-4 696	16 872
			<b>hlavní + hospodářská činnost</b>	
<b>Výsledek hospodaření před zdaněním celkem</b>	ř.61/sl.1+61/sl.2	0063	12 176	
<b>Výsledek hospodaření po zdanění celkem</b>	ř.62/sl.1+62/sl.2	0064	12 176	

**Poznámky**

(1) Zpracování "Výkazu zisku a ztráty" se řídí § 6 a §§ 26 až 28 Vyhlášky 504/2002 Sb.

(2) Vyhláškou je dáno pouze označení a členění textů; čísla příslušných účtů a skupin jsou doplněna pro lepší orientaci ve výkazu.

(3) Číslování řádků a sloupců je závazné

(4) Údaje se vyplňují na celé tisíce bez desetinných míst.

**Tabulka 3 Výsledek hospodaření za rok 2016**

(tis. Kč)

Součásti VVŠ (1)	HV z hlavní činnosti (2)	HV z doplňkové činnosti (2)	HV celkem (2)
Rektorát	841	388	1 229
Koleje a menzy	-3 998	10 821	6 823
Pedagogická fakulta	17	613	630
Teologická fakulta	747	39	786
Zemědělská fakulta	-1 688	1 692	4
Přírodovědecká fakulta	440	147	587
Zdravotně sociální fakulta	14	15	29
Fakulta rybářství a ochrany vod	-738	2 900	2 162
Filozofická fakulta	0	0	0
Ekonomická fakulta	-255	257	2
Předškolní zařízení	-76	0	-76
<b>Celkem (3)</b>	<b>-4 696</b>	<b>16 872</b>	<b>12 176</b>

Poznámky

(1) Členění se uvádí podle § 22 odst.1 a) zákona č.111/1998 Sb. Počet řádků rozšířit dle potřeby.

**Tabulka 4 Přehled o peněžních tocích (výkaz cash flow) za rok 2016**

(tis. Kč)

Struktura celkového CASH FLOW	č.ř.	Minulé období	Běžné období	Rozdíl	Vliv na CF
<b>Hospodářský výsledek běžného roku</b>	<b>001</b>	<b>0</b>	<b>12 176</b>	<b>12 176</b>	<b>12 176</b>
Odpisy dlouhodobého majetku	002	0	0	0	148 910
Rezervy řízené předpisy	003	0	0	0	0
Přechodné účty pasivní	004	17 537	13 093	-4 444	-4 444
Výdaje příštích období	005	760	142	-618	-618
Výnosy příštích období	006	13 358	10 458	-2 900	-2 900
Kurové rozdíly pasivní	007	0	0	0	0
Dohadné účty pasivní	008	3 419	2 493	-926	-926
Přechodné účty aktivní	009	39 510	22 783	-16 727	16 727
Náklady příštích období	010	8 391	8 236	-155	155
Příjmy příštích období	011	1 619	659	-960	960
Kurové rozdíly aktivní	012	2	0	-2	2
Dohadné účty aktivní	013	29 498	13 888	-15 610	15 610
Pohledávky celkem	014	18 119	16 057	-2 062	2 062
Z obchodního styku	015	11 180	10 458	-722	722
K účastníkům sdružení	016	0	0	0	0
Za institucemi soc. zabezp. a zdravot. pojištění	017	0	0	0	0
Daň z příjmu	018	0	0	0	0
Ostatní přímé daně	019	0	0	0	0
Daň z přidané hodnoty	020	0	0	0	0
Ostatní daně a poplatky	021	0	0	0	0
Ze vztahu ke statnímu rozpočtu	022	0	0	0	0
Ze vztahu k rozpočtu orgánů ÚSC	023	0	0	0	0
Za zaměstnanci	024	218	186	-32	32
Jiné pohledávky	025	6 757	5 423	-1 334	1 334
Opravná položka k pohledávkám	026	-36	-10	26	-26
Ceniny	027	522	436	-86	86
Majetkové cenné papíry	028	0	0	0	0
Dlužné cenné pap. a vlastní dluhopisy	029	0	0	0	0
Ostatní cenné papíry a pořízení krátkodob. finan. majetku	030	0	0	0	0
Zásoby celkem	031	10 012	10 729	717	-717
Materiál na skladě a na cestě	032	3 339	3 241	-98	98
Nedokončená výroba a polotovary vlastní výroby	033	0	0	0	0
Výrobky	034	17	125	108	-108
Zvířata	035	3 299	3 942	643	-643
Zboží na skladě a na cestě	036	3 358	3 421	63	-63
Poskytnuté zálohy na zásoby	037	0	0	0	0
Krátkodobé závazky	038	99 347	97 638	-1 708	-1 708
Dodavatelé	039	23 383	24 000	617	617
Směnky k úhradě	040	0	0	0	0
Přijaté zálohy	041	300	271	-29	-29
Ostatní závazky	042	28	28	0	0
Zaměstnanci	043	39 769	39 158	-611	-611
Ostatní závazky vůči zaměstnancům	044	523	627	104	104
K institucím soc. zabezp. a zdravot. Pojištění	045	22 430	21 958	-472	-472
Daň z příjmu	046	0	0	0	0
Ostatní přímé daně	047	6 927	6 755	-172	-172
Daň z přidané hodnoty	048	10	-4 645	-4 655	-4 655
Ostatní daně a poplatky	049	0	0	0	0
Ze vztahu ke státnímu rozpočtu	050	474	577	103	103
Ze vztahu k rozpočtu ÚSC	051	0	0	0	0
K účastníkům sdružení	052	0	0	0	0
Jiné závazky	053	5 503	8 909	3 406	3 406
Krátkodobé bankovní úvěry	054	0	0	0	0
Přijaté finanční výpomoci	055	0	0	0	0
<b>Cash flow provozní</b>	<b>056</b>	<b>185 047</b>	<b>172 912</b>	<b>-12 134</b>	<b>173 092</b>
Nehmotný dlouhodobý majetek	057	63 669	65 429	1 760	-1 760
Nehmotné výsledky výzkumu a vývoje	058	0	0	0	0



Software	059	54 446	57 211	2 765	-2 765
Předměty ocenitelných práv	060	204	204	0	0
Drobný dlouhodobý nehmotný majetek	061	7 856	6 924	-932	932
Ostatní dlouhodobý nehmotný majetek	062	849	929	81	-81
Nedokončené nehmotné investice	063	314	161	-153	153
Poskytnuté zálohy na nehmot. dlouhod. majetek	064	0	0	0	0
<b>Oprávky celkem</b>	<b>065</b>	<b>-54 852</b>	<b>-58 429</b>	<b>-3 577</b>	<b>3 577</b>
K nehmotným výsledkům výzkumné činnosti	066	0	0	0	0
K softwaru	067	-46 501	-50 850	-4 349	4 349
K předmětům ocenitelných práv	068	0	0	0	0
K drobnému nehmot. dlouhodobému majetku	069	-7 856	-6 924	932	-932
K ostatnímu nehmot. dlouhodobému majetku	070	-496	-655	-159	159
<b>Hmotný dlouhodobý majetek</b>	<b>071</b>	<b>4 066 380</b>	<b>4 167 573</b>	<b>101 193</b>	<b>-101 193</b>
Pozemky	072	212 803	212 860	57	-57
Umělecká díla a sbírky	073	2 367	2 684	317	-317
Stavby	074	2 620 096	2 709 354	89 259	-89 259
Samostatné movité věci a soubory movité věci	075	1 043 608	1 043 620	12	-12
Pěstitelské celky trvalých porostů	076	0	0	0	0
Základní stádo a tažná zvířata	077	854	1 115	261	-261
Drobný hmotný dlouhodobý majetek	078	116 977	112 490	-4 487	4 487
Ostatní hmotný dlouhodobý majetek	079	18	18	0	0
Nedokončené hmotné investice	080	69 656	85 432	15 776	-15 776
Poskytnuté zálohy na hmotný dlouhodobý majetek	081	0	0	0	0
<b>Oprávky celkem</b>	<b>082</b>	<b>-1 345 066</b>	<b>-1 469 026</b>	<b>-123 960</b>	<b>123 960</b>
Ke stavbám	083	-510 207	-566 878	-56 671	56 671
K movitým věcem a souborům movitých věcí	084	-717 234	-788 981	-71 747	71 747
K pěstitelským celkům trvalých porostů	085	0	0	0	0
K základnímu stádu a tažným zvířatům	086	-629	-659	-30	30
K drobnému hmotnému dlouhodobému majetku	087	-116 977	-112 490	4 487	-4 487
K ostatnímu hmotnému dlouhodobému majetku	088	-18	-18	0	0
<b>Korekce vyloučením odpisů</b>	<b>089</b>	<b>0</b>	<b>0</b>	<b>0</b>	<b>-148 910</b>
<b>Dlouhodobý finanční majetek</b>	<b>090</b>	<b>88</b>	<b>88</b>	<b>0</b>	<b>0</b>
Podíl. cenné papíry a vklady - rozhodný vliv	091	0	0	0	0
Podíl. cenné papíry a vklady - podstatný vliv	092	0	0	0	0
Ostatní dlouhodobé cenné papíry a vklady	093	38	38	0	0
Půjčky podnikům ve skupině	094	0	0	0	0
Ostatní dlouhodobý finanční majetek	095	50	50	0	0
<b>Cash flow z investiční činnosti</b>	<b>096</b>	<b>2 730 219</b>	<b>2 705 635</b>	<b>-24 584</b>	<b>-124 326</b>
<b>Dlouhodobé závazky celkem</b>	<b>097</b>	<b>96 548</b>	<b>18 672</b>	<b>-77 876</b>	<b>-77 876</b>
Emitované dluhopisy	098	0	0	0	0
Závazky z pronájmu	099	0	0	0	0
Dlouhodobě přijaté zálohy	100	96 548	18 672	-77 876	-77 876
Dlouhodobě směnky k úhradě	101	0	0	0	0
Ostatní dlouhodobé závazky	102	0	0	0	0
Dlouhodobé bankovní úvěry	103	0	0	0	0
<b>Vlastní jmění</b>	<b>104</b>	<b>2 756 665</b>	<b>2 732 080</b>	<b>-24 585</b>	<b>-24 585</b>
<b>Fondy</b>	<b>105</b>	<b>463 663</b>	<b>570 149</b>	<b>106 486</b>	<b>106 486</b>
Oceňovací rozdíly z přecenění majetku a závazků	106	0	0	0	0
Nerozděl. zisk, neuhráz. ztráta minulých let	107	0	0	0	0
Hospodářský výsledek ve schvalovacím řízení	108	14 018	12 176	-1 842	-1 842
Korekce snížením disponibilního zisku běžného roku	109	0	-12 176	-12 176	-12 176
<b>Cash flow z finanční činnosti</b>	<b>110</b>	<b>3 330 894</b>	<b>3 320 901</b>	<b>-9 993</b>	<b>-9 993</b>
<b>Cash flow celkové</b>	<b>111</b>	<b>6 246 160</b>	<b>6 199 448</b>	<b>-46 711</b>	<b>38 773</b>
<b>Stav peněžních prostředků</b>	<b>112</b>	<b>649 395</b>	<b>688 168</b>	<b>38 773</b>	<b>38 773</b>

Tabulka 5 Veřejné zdroje financování VVŠ v roce 2016: prostředky poskytnuté a prostředky použité (1)

tis. Kč

Název údaje	č.ř.	I. Běžné prostředky		II. Kapitálové prostředky		III. Celkem	
		poskytnuto (2)	použito	poskytnuto	použito	poskytnuto	použito
		1	2	3	4	5	6
<b>Prostředky z veřejných zdrojů (dotace a příspěvky) národní i zahraniční (ř.2+ř.22)</b>	<b>1</b>	<b>1 028 442</b>	<b>1 026 701</b>	<b>80 298</b>	<b>80 007</b>	<b>1 108 740</b>	<b>1 106 708</b>
<b>v tom: 1. prostředky plynoucí přes (z) veřejné rozpočty ČR (ř.3+ř.13+ř.20)</b>	<b>2</b>	<b>998 722</b>	<b>996 981</b>	<b>80 298</b>	<b>80 007</b>	<b>1 079 020</b>	<b>1 076 988</b>
v tom: získané přes kapitolu MŠMT (ř.4+ř.7)	3	879 773	875 836	79 446	79 146	959 219	954 982
v tom: dotace na programy strukturálních fondů (3) (ř.5+ř.6)	4	4 169	297	19 146	18 846	23 315	19 143
v tom: dotace spojené se vzdělávací činností	5	4 164	292	300	0	4 464	292
dotace na VaV	6	5	5	18 846	18 846	18 851	18 851
dotace ostatní (ř.8+ř.12)	7	875 604	875 539	60 300	60 300	935 904	935 839
v tom: dotace spojené se vzdělávací činností (ř.9+ř.10+ř.11)	8	610 949	610 935	55 691	55 691	666 640	666 626
příspěvek	9	596 554	596 554	7 459	7 459	604 013	604 013
dotace spojené s programy reprodukce majetku	10	4 434	4 434	47 369	47 369	51 803	51 803
ostatní dotace	11	9 961	9 947	863	863	10 824	10 810
dotace na VaV	12	264 655	264 604	4 609	4 609	269 264	269 213
získané přes ostatní kapitoly státního rozpočtu (ř.14+ř.17)	13	117 693	119 889	852	861	118 545	120 750
v tom: dotace na operační programy EU (ř.15+ř.16)	14	1 379	3 927	852	861	2 231	4 788
v tom: dotace spojené se vzdělávací činností	15	1 379	3 452	852	781	2 231	4 233
dotace na VaV	16	0	475	0	80	0	555
dotace ostatní (ř.18+ř.19)	17	116 314	115 962	0	0	116 314	115 962
v tom: dotace spojené se vzdělávací činností	18	2 476	2 476	0	0	2 476	2 476
dotace na VaV	19	113 838	113 486	0	0	113 838	113 486
získané přes územní rozpočty (ř.21+ř.24)	20	1 256	1 256	0	0	1 256	1 256
v tom: dotace na operační programy EU (ř.22+ř.23)	21	0	0	0	0	0	0
v tom: dotace spojené se vzdělávací činností	22	0	0	0	0	0	0
dotace na VaV	23	0	0	0	0	0	0
dotace ostatní (ř.25+ř.26)	24	1 256	1 256	0	0	1 256	1 256
v tom: dotace spojené se vzdělávací činností	25	1 256	1 256	0	0	1 256	1 256
dotace na VaV	26	0	0	0	0	0	0
<b>v tom: 2. veřejné prostředky ze zahraničí (získané přímo VVŠ) (ř.28+ř.29)</b>	<b>27</b>	<b>29 720</b>	<b>29 720</b>	<b>0</b>	<b>0</b>	<b>29 720</b>	<b>29 720</b>
dotace spojené se vzdělávací činností	28	18 128	18 128	0	0	18 128	18 128
dotace na VaV	29	11 592	11 592	0	0	11 592	11 592
<b>SOUHRN 1 (4) (ř.31+ř.36)</b>	<b>30</b>	<b>1 028 442</b>	<b>1 026 701</b>	<b>80 298</b>	<b>80 007</b>	<b>1 108 740</b>	<b>1 106 708</b>
v tom: dotace spojené se vzdělávací činností (ř.32+ř.33+ř.34+ř.35)	31	638 352	636 539	56 843	56 472	695 195	693 011
v tom: získané přes kapitolu MŠMT (ř.5+ř.8)	32	615 113	611 227	55 991	55 691	671 104	666 918
získané přes ostatní kapitoly státního rozpočtu (ř.15+ř.18)	33	3 855	5 928	852	781	4 707	6 709
získané přes územní rozpočty (ř.22+ř.25)	34	1 256	1 256	0	0	1 256	1 256
veřejné prostředky ze zahraničí (získané přímo VVŠ) (ř.28)	35	18 128	18 128	0	0	18 128	18 128
dotace na VaV (ř.37+ř.38+ř.39+ř.40)	36	390 090	390 162	23 455	23 535	413 545	413 697
v tom: získané přes kapitolu MŠMT (ř.6+ř.12)	37	264 660	264 609	23 455	23 455	288 115	288 064
získané přes ostatní kapitoly státního rozpočtu (ř.16+ř.19)	38	113 838	113 961	0	80	113 838	114 041
získané přes územní rozpočty (ř.23+ř.26)	39	0	0	0	0	0	0
veřejné prostředky ze zahraničí (získané přímo VVŠ) (ř.29)	40	11 592	11 592	0	0	11 592	11 592
<b>SOUHRN 2 (ř.42+ř.46)</b>	<b>41</b>	<b>1 028 442</b>	<b>1 026 701</b>	<b>80 298</b>	<b>80 007</b>	<b>1 108 740</b>	<b>1 106 708</b>
v tom: dotace spojené se vzdělávací činností (ř.43+ř.44+ř.45)	42	638 352	636 539	56 843	56 472	695 195	693 011
v tom: dotace na programy strukturálních fondů (ř.5+ř.15+ř.22)	43	5 543	3 744	1 152	781	6 695	4 525
dotace ostatní (ř.8+ř.18+ř.25)	44	614 681	614 667	55 691	55 691	670 372	670 358
veřejné prostředky ze zahraničí (získané přímo VVŠ) (ř.28)	45	18 128	18 128	0	0	18 128	18 128
dotace na VaV (ř.47+ř.48+ř.49)	46	390 090	390 162	23 455	23 535	413 545	413 697
v tom: dotace na programy strukturálních fondů (ř.6+ř.16+ř.23)	47	5	480	18 846	18 926	18 851	19 406
dotace ostatní (ř.12+ř.19+ř.26)	48	378 493	378 090	4 609	4 609	383 102	382 699
veřejné prostředky ze zahraničí (získané přímo VVŠ) (ř.29)	49	11 592	11 592	0	0	11 592	11 592

Poznámky

- (1) Tato tabulka zahrnuje všechny veřejné zdroje vysoké školy, tedy včetně finančních prostředků souvisejících s hospodařením Kolejí a menz (KaM)
- (2) Jedná se o finanční prostředky poskytnuté vysoké škole rozhodnutím (sloupec 1, 3, 5) a použité na určitý účel v souladu s rozhodnutím (sloupec 2, 4, 6).  
**Poskytnuto:** jedná se o finanční prostředky, které vysoká škola v daném kalendářním roce získala na základě rozhodnutí. **Použito:** jedná se o finanční prostředky, které VŠ v daném kalendářním roce použila na účel v souladu s rozhodnutím.
- (3) Jedná se o veřejné prostředky na financování projektů strukturálních fondů, zahrnuje všechny veřejné prostředky (jak evropskou, tak českou část spolufinancování).
- (4) Část tabulky Souhrn 1 a Souhrn 2 slouží k třídění údajů uvedených v předchozích řádcích tabulky 5.

**Tabulka 5.a Financování vzdělávací a vědecké, výzkumné, vývojové a inovační, umělecké a další tvůrčí činnosti v roce 2016**

(bez prostředků poskytovaných na programové financování, na operační programy a VaV)

(tis. Kč)

č.ř.	Druh podpory (dotační položky a ukazatele) (1)	Prostředky z veřejných zdrojů <b>běžné</b>		Prostředky z veřejných zdrojů <b>kapitálové</b>		Prostředky z veřejných zdrojů <b>celkem</b>		Převody do fondů (4)			Vratka nevyčerpaných prostředků j=e-f	Ostatní použité neveřej. zdroje (5) k	Použité zdroje celkem l= f+k
		poskytnuté (2)	použité (3)	poskytnuté	použité	poskytnuté	použité	FRIM	FPP	FÚUP			
		a	b	c	d	e=a+c	f=b+d	g	h	i			
<b>1</b>	<b>MŠMT</b>	606 515	606 501	8 322	8 322	614 837	614 823	1 448	59 215	0	14	0	614 823
2	<b>Příspěvek</b>	596 554	596 554	7 459	7 459	604 013	604 013	1 448	59 215	0	0	0	604 013
3	A+K Studijní programy a s nimi spojená tvůrčí činnost	501 549	501 549	154	154	501 703	501 703	0	53 421	0	0	0	501 703
4	C Stipendia pro studenty doktorských studijních programů	31 995	31 995	0	0	31 995	31 995	0	1 634	0	0	0	31 995
5	D Mezinárodní spolupráce	5 838	5 838	0	0	5 838	5 838	0	24	0	0	0	5 838
6	F Fond vzdělávací politiky	8 051	8 051	229	229	8 280	8 280	0	90	0	0	0	8 280
7	I Institucionální plány	23 812	23 812	7 076	7 076	30 888	30 888	1 448	3 868	0	0	0	30 888
8	S1 Sociální stipendia	949	949	0	0	949	949	0	137	0	0	0	949
9	U1 Ubytovací stipendia	24 360	24 360	0	0	24 360	24 360	0	41	0	0	0	24 360
10	<b>Dotace</b>	9 961	9 947	863	863	10 824	10 810	0	0	0	14	0	10 810
11	D Mezinárodní spolupráce	1 490	1 476	0	0	1 490	1 476	0	0	0	14	0	1 476
12	F Fond vzdělávací politiky	163	163	0	0	163	163	0	0	0	0	0	163
13	I Rozvojové programy - centralizované rozvojové projekty	850	850	863	863	1 713	1 713	0	0	0	0	0	1 713
14	J Dotace na ubytování a stravování	7 413	7 413	0	0	7 413	7 413	0	0	0	0	0	7 413
15	Dotace z jiných odborů - soutěže - Bobřík informatiky	45	45	0	0	45	45	0	0	0	0	0	45
<b>16</b>	<b>Ostatní kapitoly státního rozpočtu</b>	2 476	2 476	0	0	2 476	2 476	0	0	0	0	353	2 829
17	Ministerstvo zemědělství	2 429	2 429	0	0	2 429	2 429	0	0	0	0	353	2 782
18	Ministerstvo zdravotnictví	65	65	0	0	65	65	0	0	0	0	0	65
19	MPSV - Úřad práce	47	47	0	0	47	47	0	0	0	0	0	47
<b>20</b>	<b>Územní rozpočty</b>	1 256	1 256	0	0	1 256	1 256	0	0	0	0	176	1 256
21	Jihočeský kraj	211	211	0	0	211	211	0	0	0	0	0	211
21	Statutární města	735	735	0	0	735	735	0	0	0	0	0	735
22	Nadační fondy, ostatní	310	310	0	0	310	310	0	0	0	0	0	310
<b>23</b>	<b>Prostředky ze zahraničí (získané přímo VVŠ)</b>	18 128	18 128	0	0	18 128	18 128	0	0	0	0	91	18 219
24	ERASMUS	13 841	13 841	0	0	13 841	13 841	0	0	0	0	91	13 932
25	Norské fondy	4 287	4 287	0	0	4 287	4 287	0	0	0	0	0	4 287
<b>26</b>	<b>C e l k e m</b>	628 375	628 361	8 322	8 322	636 697	636 683	1 448	59 215	0	14	620	637 127

**Poznámky**

(1) Součtově údaje řádků označených tmavě šedou barvou se shodují ve sloupcích a-f s údaji uvedenými v tabulce 5. Součtově údaj za MŠMT = Tab. 5, ř.9+ř.11; za dotace ostatních kapitol státního rozpočtu = Tab. 5, ř.18; za územní rozpočty = Tab. 5, ř.25; za prostředky ze zahraničí = Tab. 5, ř.28. Tabulka je tříděna podle poskytovatele, za každého poskytovatele VŠ je uveden součtově údaj. U každého poskytovatele pak budou uvedeny v řádcích zdroje z jednotlivých programů, které VŠ získala (nejpodrobnější údaje na úrovni programu). Vzdělávací projekt/program financovaný pouze z neveřejných zdrojů, který škola realizuje aktivity v rámci doplňkové činnosti za úplaty, apod., není v této tabulce uváděn.

(2) Poskytnuto: jedná se o finanční prostředky, které byly vysoké škole poskytnuty v daném kalendářním roce na základě rozhodnutí (sloupec a, c, e).

(3) Použito: jedná se o finanční prostředky, které VVŠ v daném kalendářním roce použila na účel v souladu s rozhodnutím (sloupec b, d, f).

(4) Fond reprodukce investičního majetku (FRIM), fond provozních prostředků (FPP), fond účelově určených prostředků(FÚUP), § 18, odst. 6 zákona o VŠ. Jedná se o finanční prostředky, které nebyly v daném kalendářním roce použity, ale byly převedeny do fondů - jsou součástí "použitých" prostředků uvedených v této tabulce (sl. b, d, f).

(5) Sloupec "k" uvádí "ostatní použité neveřejné zdroje celkem" a obsahuje prostředky na dofinancování programů/aktivit uvedených v jednotlivých řádcích (a to pouze z neveřejných zdrojů).

**Tabulka 5.b Financování výzkumu a vývoje v roce 2016**

(bez prostředků poskytovaných na operační programy EU)

(tis. Kč)

č.ř.	Druh podpory/název programu (1)	Prostředky z veřejných zdrojů <b>běžné</b>		Prostředky z veřejných zdrojů <b>kapitálové</b>		Prostředky z veřejných zdrojů <b>celkem</b>		z toho zdroje zahr. v % (4)	z toho zajištěno spoluřešit. (5)	z toho převody do FÚUP (6)	Vratka nevyčerp. prostředků	Ostatní použité neveřejné zdroje (7)	Použité zdroje celkem
		poskytnuté (2)	použité (3)	poskytnuté	použité	poskytnuté	použité						
		a	b	c	d	e=a+c	f=b+d						
1	<b>MŠMT</b>	264 655	264 604	4 609	4 609	269 264	269 213		158	6 309	51	0	269 213
2	<b>Institucionální podpora (IP)</b>	201 427	201 376	4 577	4 577	206 004	205 953	0	158	4 190	51	0	205 953
3	IP na dlouhodobý koncepční rozvoj výzk. org.	200 888	200 888	4 577	4 577	205 465	205 465	0	0	4 179	0	0	205 465
4	IP na mezinárodní spolupráci ČR ve VaV	190	139	0	0	190	139	0	0	11	51	0	139
5	IP mezinárodní spolupr. česko-norského projektu	349	349	0	0	349	349	0	158	0	0	0	349
6	<b>Účelová podpora</b>	63 228	63 228	32	32	63 260	63 260	0	0	2 119	0	0	63 260
7	ÚP na programové projekty národní	22 600	22 600	0	0	22 600	22 600	0	0	1 116	0	0	22 600
8	Národní program udržitelnosti I	22 600	22 600	0	0	22 600	22 600	0	0	1 116	0	0	22 600
9	ÚP na projekty mezinárodní spolupráce	2 229	2 229	0	0	2 229	2 229	0	0	21	0	0	2 229
10	COST	500	500	0	0	500	500	0	0	0	0	0	500
11	Kontakt II	1 729	1 729	0	0	1 729	1 729	0	0	21	0	0	1 729
12	Specifický vysokoškolský výzkum	38 399	38 399	32	32	38 431	38 431	0	0	982	0	0	38 431
13	Velké infrastruktury	0	0	0	0	0	0	0	0	0	0	0	0
14	<b>Ostatní kapitoly státního rozpočtu</b>	113 838	113 486	0	0	113 838	113 486	0	29 551	1 304	352	0	113 486
15	Ministerstvo zemědělství	17 325	17 316	0	0	17 325	17 316	0	2 826	218	9	0	17 316
16	Ministerstvo zdravotnictví	3 684	3 671	0	0	3 684	3 671	0	1 132	90	13	0	3 671
17	GAČR	91 412	91 082	0	0	91 412	91 082	0	24 908	996	330	0	91 082
18	TACR	1 417	1 417	0	0	1 417	1 417	0	685	0	0	0	1 417
19	<b>Územní rozpočty</b>	0	0	0	0	0	0	0	0	0	0	0	0
20	<b>Prostředky ze zahraničí (získané přímo VVŠ)</b>	11 592	11 592	0	0	11 592	11 592	0	62	41	0	0	11 592
21	Zahraněční granty	555	555	0	0	555	555	0	0	0	0	0	555
22	HORIZON 2020	3 996	3 996	0	0	3 996	3 996	0	0	0	0	0	3 996
23	Norské fondy	268	268	0	0	268	268	0	62	41	0	0	268
24	7.RP	6 773	6 773	0	0	6 773	6 773	0	0	0	0	0	6 773
25	<b>C e l k e m</b>	390 085	389 682	4 609	4 609	394 694	394 291		29 771	7 654	403	0	394 291

**Poznámky**

(1) Součtové údaje řádků označených tmavě šedou barvou se musí shodovat s údaji uvedenými v tabulce 5. Součtový údaj za MŠMT = Tab. 5, ř.12; za dotace ostatních kapitol státního rozpočtu = Tab. 5, ř.19; za územní rozpočty = Tab. 5, ř.26; za prostředky ze zahraničí = Tab. 5, ř.29. Tabulka je tříděna podle poskytovatele, dále podle institucionální a účelové podpory a dále podle jednotlivých programů (nejpodrobnější údaj bude na úrovni programu, není třeba vyplňovat tabulku na úrovni projektů). VŠ uvede pouze ty programy, ve kterých získává finanční prostředky. Za každého poskytovatele VŠ vždy uvede součtový údaj. Pokud škola realizuje výzkumný projekt/program financovaný pouze z neveřejných zdrojů, realizuje aktivity v rámci doplňkové činnosti za úplatu, spoluřeší projekty, apod., do této tabulky je uvádět v řádcích nebude.

(2) Poskytnuto: jedná se o finanční prostředky, které byly vysoké škole poskytnuty v daném kalendářním roce jako podpora VaV podle zákona 130/2002 Sb. Uvádí se ve shodě s objemem finančních prostředků uvedených v rozhodnutí (sl. a, c, e).

(3) Použito: jedná se o finanční prostředky, které VŠ v daném kalendářním roce použila na účel v souladu s rozhodnutím (sloupec b, d, f). Pokud by škola používala veřejné prostředky institucionálního charakteru (např. IP na rozvoj VO) k dofinancování programů/aktivit uvedených v dalších řádcích této tabulky nebo projektů zde neuvedených, takové použití pro jiný účel financovaný z veřejných zdrojů je nutné specifikovat v komentáři.

(4) Z celkových veřejných prostředků poskytnutých i použitých k financování projektů v dané kategorii se uvede procentuální podíl zdrojů pocházejících mimo veřejné rozpočty ČR - z veřejných rozpočtu EU nebo jiných zahraničních veřejných zdrojů.

(5) Uvedou se prostředky, které byly převedeny k řešení projektů/aktivit ostatním spoluřešitelům.

(6) Fond účelové určených prostředků (§ 18, odst. 6 zákona o VŠ). Jedná se o finanční prostředky, které nebyly v daném kalendářním roce použity, ale byly převedeny do FÚUP. Jsou součástí "použitých" prostředků uvedených v této tabulce.

(7) Sloupec "i" uvádí "ostatní použité neveřejné zdroje celkem" a obsahuje prostředky na dofinancování programů/aktivit uvedených v jednotlivých řádcích (a to z neveřejných zdrojů).

(8) VVŠ uvede v členění dle povahy poskytovaných prostředků.

Podle potřeby vložit další řádky.

**Tabulka 5.c Financování programů reprodukce majetku v roce 2016**

(tis. Kč)

č.ř.	Identifikační číslo EDS (ISPROFIN)	Název akce	Prostředky z veřejných zdrojů <b>běžné</b> (1)		Prostředky z veřejných zdrojů <b>kapitálové</b>		Prostředky z veřejných zdrojů <b>celkem</b>		Vratka nevyčerpaných prostředků g=e-f	Vlastní použité (3) h	Ostatní použité neveřejné zdroje celkem (4) i	Použité zdroje celkem j=f+h+i
			poskytnuté (2)	použité	poskytnuté (2)	použité	poskytnuté	použité				
			a	b	c	d	e=a+c	f=b+d				
1	133D21Y001605	JU-ZF-Rekonstrukce budovy ZF-pavilon kateder	3 834	3 834	30 299	30 299	34 133	34 133	0	7 361	0	41 494
2	133D21Y001606	JU-Výukový minipivovar a minimlékárna ZF	0	0	3 878	3 878	3 878	3 878	0	5 634	0	9 512
3	133D21Y001607	JU-Centrum pro handicap studenty se stud.klub	600	600	0	0	600	600	0	11 373	0	11 973
4	133D21Y001608	JU-Rekonstrukce K400	0	0	10 560	10 560	10 560	10 560	0	740	0	11 300
5	133D21Y001609	JU-EF-Revitalizace centrální části kampusu	0	0	2 632	2 632	2 632	2 632	0	1 050	0	3 682
6	<b>C e l k e m</b> (4)		4 434	4 434	47 369	47 369	51 803	51 803	0	26 158	0	77 961

Poznámky:

- (1) Prostředky, které VVŠ v roce přijala/použila v souladu s Rozhodnutím o poskytnutí dotace na přípravu a realizaci akcí programů reprodukce majetku.
- (2) Finanční prostředky ve výši dle vystavených limitek k 31. 12.
- (3) Prostředky fondu reprodukce majetku JU daného roku.
- (4) Součtová hodnota této tabulky se musí rovnat údajům uvedeným v tabulce 5, ř.10.

**Tabulka 5.d Financování programů strukturálních fondů v roce 2016**

(v tis. Kč)

č.ř.	Operační program/prioritní osa/oblast podpory (1)	VaV (2)	Prostředky z veřejných zdrojů běžné		Prostředky z veřejných zdrojů kapitálové		Prostředky z veřejných zdrojů celkem		z toho zdroje EU v % (5)	z toho zajištěno spoluřešit. (6)	Nevyčerp. z poskyt. veřejných prostředků v roce (7)	Vratka nevyčerp. prostředků (8)	Ostatní použ. ne veřejné zdroje celkem (9)	Použité zdroje celkem (10)
			poskytnuté (3)	použité (4)	poskytnuté	použité	poskytnuté	použité						
			a	b	c	d	e=a+c	f=b+d						
1	<b>MŠMT</b>		4 169	297	19 146	18 846	23 315	19 143		0	0	270	0	19 143
2	<b>OP VK -Vzdělávání pro konkurenceschopnost</b>		0	0	0	0	0	0		0	0	95	0	0
3	PO 2 - Počáteční vzdělávání		0	0	0	0	0	0		0	0	95	0	0
4	2.3 Lidské zdroje ve VaV		0	0	0	0	0	0		0	0	95	0	0
5	<b>OP VaVpl - Výzkum a vývoj pro inovace</b>		5	5	18 846	18 846	18 851	18 851		0	0	175	0	18 851
6	PO 2 - Regionální VaV centra		5	5	18 846	18 846	18 851	18 851		0	0	0	0	18 851
7	2.1 - regionální VaV centra	VaV	5	5	18 846	18 846	18 851	18 851	85	0	0	0	0	18 851
8	PO 3 - Komerzializace a popularizace VaV		0	0	0	0	0	0		0	0	175	0	0
9	3.1 - komercializace výsledků výzkumných organizací		0	0	0	0	0	0		0	0	175	0	0
10	<b>OP VVV - Výzkum, vývoj a vzdělávání</b>		4 164	292	300	0	4 464	292		0	0	0	0	292
9	PO 2 - Rozvoj VŠ a lidských zdrojů pro VaV		0	292	0	0	0	292		0	0	0	0	292
10	2.3 - Podpora praxe a kompetencí - spoluřešitel		0	292	0	0	0	292	85	0	0	0	0	292
11	PO 3 - Rovný přístup ke kvalitnímu ...vzdělávání		4 164	0	300	0	4 464	0		0	0	0	0	0
12	Budování kapacit pro rozvoj škol I.		4 164	0	300	0	4 464	0	85	0	0	0	0	0
13	<b>Ostatní kapitoly státního rozpočtu</b>		1 379	3 927	852	861	2 231	4 788		0	-2 557	0	173	4 961
14	MPSV - OP zaměstnanost		1 379	1 379	852	701	2 231	2 080		0	151	0	173	2 253
15	1.2 Rovnost žen a mužů ve všech oblastech		1 379	1 379	852	701	2 231	2 080	85	0	151	0	173	2 253
16	MMR - Programy přeshraniční spolupráce		0	2 548	0	160	0	2 708		0	-2 708	0	0	2 708
17	INTERREG Rakousko - Česká Republika		0	528	0	0	0	528	85	0	-528	0	0	528
17	Přeshraniční spolupráce ČR- Bavorsko, Cíl EÚS 2014-2020	VaV	0	475	0	80	0	555	85	0	-555	0	0	555
18	Přeshraniční spolupráce ČR- Bavorsko, Cíl EÚS 2014-2020		0	1 545	0	80	0	1 625	85	0	-1 625	0	0	1 625
19	<b>Územní rozpočty</b>		0	0	0	0	0	0		0	0	0	0	0
20	<b>C e l k e m</b>		5 548	4 224	19 998	19 707	25 546	23 931		0	-2 557	270	173	24 104

**Poznámky**

(1) Součtové údaje řádků označených tmavě šedou barvou se shodují s údaji uvedenými v tabulce 5. Součtový údaj za MŠMT v částech označených VaV = Tab. 5, ř.6; za dotace ostatních kapitol státního rozpočtu = Tab. 5, ř.16; za územní rozpočty = Tab. 5, ř.23. Součtový údaj za MŠMT v částech neoznačených VaV = Tab. 5, ř.5; za dotace ostatních kapitol státního rozpočtu = Tab. 5, ř.15; za územní rozpočty = Tab. 5, ř.22. Tabulka je tříděna podle poskytovatele, dále podle operačního programu, prioritní osy, oblasti podpory (nejpodrobnější údaj bude na úrovni oblasti podpory

(2) Pro oblast podpory financovanou z prostředků VaV dle zákona č. 130/2002 Sb. o podpoře výzkumu a vývoje zkratku: VaV.

(3) Prostředky, které byly vysoké škole poskytnuty v daném roce na základě Rozhodnutí o poskytnutí dotace na přípravu a realizaci všech projektů uvedeného operačního programu a prioritní osy.

(4) Prostředky použité daném roce na přípravu a realizaci projektů v souladu s Rozhodnutím, v případě, že použité jsou vyšší než poskytnuté, jedná se o předfinancování výdajů na projekty. V případě, že poskytnuté převyšují použité, jedná se o evidenci zálohy na řešení projektů.

(5) Z celkových prostředků poskytnutých i použitých k financování projektů v dané kategorii je uveden procentuální podíl zdrojů pocházejících mimo veřejné rozpočty ČR - z EU

(6) Prostředky, které byly převedeny k řešení projektů/aktivit ostatním spoluřešitelům.

(7) Vyplněno, pokud se nejedná o poslední rok projektu, prostředky JU neobdržela, jedná se o předfinancování výdajů. Prostředky OPZ budou dočerpány v roce 2017.

(8) Vráčeno v posledním roce projektu.

(9) Jedná se o vlastní zdroje JU.

**Tabulka 6 Přehled vybraných výnosů v roce 2016**

(v tis. Kč)

č.ř.	Vybrané činnosti	Výnosy za rok (1)			
		Hlavní činnost	Doplňková činnost	Celkem	
A	Transfer znalostí (1)	216	4 929	5 145	
A.1	v tom	Příjmy z licenčních smluv (2)	0	62	62
A.2		Příjmy ze smluvního výzkumu (3)	0	4 443	4 443
A.3		Placené vzdělávací kurzy pro zaměstnance subjektů aplikační sféry	197	278	475
A.4		Konzultace a poradenství (5)	19	146	165
B	Tržby za vlastní služby (6)	80 347	25 688	106 035	
C	Pronájem	1 802	7 353	9 155	
C.1	v tom	budovy, stavby, haly	0	168	168
C.2		pozemky	1 400	804	2 204
C.3		prostory (7)	398	5 233	5 631
C.4		ostatní	4	1 148	1 152
D	Tržby z prodeje majetku	910	148	1 058	
D.1	v tom	budovy, stavby, haly	0	0	0
D.2		pozemky	0	0	0
D.3		ostatní	910	148	1 058
E	Dary	1 713	43	1 756	
F	Dědictví	0	0	0	

**Poznámky**

(1) Údaje jsou vyplněny v souladu s účetní evidencí vysoké školy.

(2) **Licenční smlouva** je definována jako poskytnutí práva ve sjednaném rozsahu a na sjednaném území na nabytí či poskytnutí licence na některou z ochran duševního a průmyslového vlastnictví. Licenční smlouvy se uzavírají k patentovaným vynálezům, resp. zapsaným užitným vzorům, průmyslovým vzorům, topografií polovodičových výrobků, novým odrůdám rostlin a plemenům zvířat či k ochranným známkám písemnou smlouvou. Poskytovatel opravňuje nabyvatele ve sjednaném rozsahu a na sjednaném území k výkonu práv z duševního a průmyslového vlastnictví a nabyvatel se zavazuje k poskytování určité úplaty (licenční poplatky) nebo jiné majetkové hodnoty. Nabyvateli přitom nehrozí obvinění z narušení duševního vlastnictví či autorského práva ze strany poskytovatele.

(3) **Smluvní výzkum** je výzkum na zakázku, který vychází ze spolupráce (interakce) specificky plnící především výzkumné potřeby subjektů aplikační sféry a vysokoškolská instituce je pro subjekt aplikační sféry realizuje dle jeho požadavků a potřeb. Za tento výzkum jsou jí tímto subjektem poskytovány finanční prostředky. Typicky zahrnuje rozsáhlejší projekty, originální výzkum a psaný report. Obvykle bývá výzkum na zakázku zadán jednou konkrétní externí organizací (pro její potřebu). Není rozhodující, zda finanční prostředky, které subjekt aplikační sféry na takový smluvní výzkum vynaložil, pochází z veřejných či soukromých zdrojů. Za smluvní výzkum nelze považovat případ, kdy je vysoká škola příjemcem účelové podpory na aplikovaný výzkum.

(4) **Placené vzdělávací kurzy** prohlubující kvalifikaci zaměstnanců subjektů aplikační sféry (např. podnikové vzdělávací kurzy). Subjektem aplikační sféry se zde rozumí právnická osoba, jejíž hlavní činností není výzkum a vývoj. Může se jednat o podnikatelský subjekt, orgán veřejné správy, neziskovou organizaci, apod. - vždy s podmínkou, že hlavní činnost není výzkumná. Výnosy budou zahrnuté z těch vzdělávacích kurzů, které jsou "na zakázku", tzn. po dohodě s danou organizací pro její zaměstnance. Nejedná se zde o vyčíslení nákladů účastníků vzdělávacích kurzů, kteří jsou zaměstnaní ve společnosti, která splňuje výše uvedenou definici. Naopak, jedná se o kurzy, jež vznikly po dohodě s vybranou společností, neboť tato chtěla školit své zaměstnance.

(5) **Konzultace a poradenství** je založeno na poskytnutí expertní rady, názoru či činnosti, jenž závisí na vysoké míře intelektuálních vstupních zdrojů od vysokoškolské instituce ke klientovi. Vysoká škola za úplatu a v souladu s tržními podmínkami poskytuje konzultační a poradenské služby subjektům aplikační sféry. Hlavním požadovaným výstupem konzultace není vytvoření nové znalosti (vědomosti), ale porozumění nebo pochopení určitého stavu.

(6) Do řádku "**Tržby za vlastní služby**" jsou doplněny výnosy z hlavní a doplňkové činnosti uvedené ve výkazu zisku a ztráty na syntetickém účtu 602 "Tržby z prodeje služeb" bez zahrnutí výnosů z pronájmu.

(7) Do řádku "**Prostory**" jsou doplněny výnosy z nájmu, pokud se nejedná o celé budovy, stavby nebo haly.

**Tabulka 7 Příjmy z poplatků a úhrad za další činnosti poskytované veřejnou vysokou školou v roce 2016**

(tis. Kč)

č.ř.	Položka	Výnosy (1)	Z toho stipendijní fond - tvorba (1)	Počet studentů (2)	Průměrná částka na 1 studenta (3)
		a	b	c	d
1	<b>Poplatky stanovené dle § 58 zákona 111/1998 Sb.</b>	<b>6 205</b>	<b>11 466</b>	<b>12 815</b>	<b>-</b>
2	poplatky za úkony spojené s přijímacím řízením (§ 58 odst. 1)	5 709	-	11 448	0,50
3	poplatky za nadstandardní dobu studia (§58 odst. 3)	-	10 876	997	
4	poplatky za studium v dalším stud. programu (§58 odst. 4)	-	590	202	
5	poplatky za studium v cizím jazyce (§58 odst. 5)	496	-	168	2,95
6	<b>Úhrada za další činnosti poskytované vysokou školou (4) (5)</b>	<b>23 217</b>	<b>-</b>	<b>10 926</b>	<b>-</b>
7	úplata za poskytování programů CŽV (§ 60) mimo U3V	11 839	-	9 793	1,21
8	úplata za poskytování U3V	632	-	1 133	0,56
9	ostatní příjmy	4 507	-	-	-
10	kurzy pro fyzické osoby	5 764	-	-	-
11	kurzy pro organizace	475	-	-	-
12	<b>Celkem</b>	<b>29 422</b>	<b>11 466</b>	<b>23 741</b>	<b>-</b>

**Poznámky**

(1) Částka, kterou na daném typu poplatku / úhradou za další činnosti vysoká škola přijala od studentů/dalších účastníků vzdělávání v daném kalendářním roce.

(2) Počet studentů (resp. studií) nebo dalších účastníků vzdělávání, kteří poplatek/úhradu za další činnosti zaplatili.

(3) Položka v každém řádku sloupce "a" je vydělena VŠ počtem studentů /účastníků vzdělávání ve sloupci "c". Jednotková sazba je 500 Kč.

(4) Jedná se o činnosti související se studiem jiné než podle § 58 zák.111/1998 Sb.

(5) Ostatní příjmy: jedná se o úhradu nákladů spojených se zakončením studia, cizojazyčné potvrzení o studiu, duplikát výkazu o studiu, dodatečný zápis, atp.

**Kontrolní vazba**

sl. b" Celkem = vazba na stipendijní fond (Tab. 11.c)



**Tabulka 8 Pracovníci a mzdové prostředky v roce 2016**

**Tab. 8.a: Pracovníci a mzdové prostředky (dle zdroje financování mzdy a OON) (1)**

(v tis. Kč)

č.ř.	Ukazatel		Zdroj financování																					
			Kapitola 333 - MŠMT				VaV z ostatních zdrojů (bez operačních progr.)				Operační programy EU					Fondy		Doplňková činnost		Ostatní zdroje		CELKEM		
			bez VaV		VaV		VaV z národních zdrojů (2)		VaV ze zahraničí		MŠMT OP VK		MŠMT OP VaVpl		ostatní poskytovatelé		mzdy	OON	mzdy	OON	mzdy	OON	mzdy (7)	OON
			mzdy	OON	mzdy	OON	mzdy	OON	mzdy	OON	mzdy	OON	mzdy	OON	mzdy	OON								
1	akademičtí pracovníci	168 538,69	8 044,36	73 407,79	1 959,35	11 395,62	614,79	116,12	218,70	0,00	0,00	0,00	0,00	1 740,66	154,93	11 873,06	564,62	1 157,31	235,45	4 472,36	822,31	272 701,60	12 614,50	
2	vysoká škola vědeckí pracovníci	17 742,17	846,83	7 727,68	206,26	15 508,63	836,68	158,02	297,63	0,00	0,00	0,00	0,00	2 368,91	210,85	1 386,75	134,48	1 575,02	320,43	6 086,56	1 119,11	52 553,74	3 972,27	
3	ostatní	94 305,59	4 501,21	41 075,22	1 096,35	18 399,42	992,64	187,48	353,11	0,00	0,00	0,00	0,00	2 810,47	250,15	6 758,56	378,99	1 868,60	380,15	7 221,08	1 327,71	172 626,42	9 280,30	
4	KaM	4 391,67	397,10	0,00	0,00	0,00	0,00	0,00	0,00	0,00	0,00	0,00	0,00	0,00	0,00	0,00	0,00	3 286,96	152,11	11 916,10	478,53	19 594,73	1 027,73	
5	VZaLS	0,00	0,00	0,00	0,00	0,00	0,00	0,00	0,00	0,00	0,00	0,00	0,00	0,00	0,00	0,00	0,00	0,00	0,00	0,00	0,00	0,00	0,00	
6	<b>CELKEM</b>	<b>284 978,12</b>	<b>13 789,50</b>	<b>122 210,69</b>	<b>3 261,96</b>	<b>45 303,66</b>	<b>2 444,10</b>	<b>461,62</b>	<b>869,44</b>	<b>0,00</b>	<b>0,00</b>	<b>0,00</b>	<b>0,00</b>	<b>6 920,05</b>	<b>615,93</b>	<b>20 018,37</b>	<b>1 078,10</b>	<b>7 887,89</b>	<b>1 088,13</b>	<b>29 696,09</b>	<b>3 747,65</b>	<b>517 476,49</b>	<b>26 894,81</b>	

**Tab. 8.b: Pracovníci a mzdové prostředky (bez OON)**

(v tis. Kč)

č.ř.	Ukazatel		kapitola 333 - MŠMT			ostatní zdroje rozpočtu VŠ			CELKEM		
			Počet pracovníků (3)	Mzdy	Průměrná měsíční mzda	Počet pracovníků	Mzdy	Průměrná měsíční mzda	Počet pracovníků	Mzdy	Průměrná měsíční mzda
			1	2	3=sl.2/12/sl.1	4	5	6=sl.5/12 /sl.4	7	8	9=sl.8/12 /sl.7
1	profesoři	51,72	35 395,17	57,03	2,96	2 207,97	62,14	54,68	37 603,13	57,309	
2	docenti	127,22	66 689,29	43,68	4,95	3 751,64	63,21	132,17	70 440,93	44,413	
3	akademičtí odborní asistenti	384,90	144 262,08	31,23	27,73	12 859,38	38,64	412,64	157 121,46	31,731	
4	pracovníci asistenti	8,79	2 382,19	22,57	0,30	123,84	34,98	9,09	2 506,03	22,977	
5	lektori	16,85	4 981,81	24,64	0,03	48,24	148,89	16,88	5 030,05	24,837	
6	<b>CELKEM</b>	589,49	253 710,54	35,87	35,96	18 991,06	44,01	625,45	272 701,60	36,334	
7	vědeckí pracovníci (5)	62,85	26 708,26	35,41	58,41	25 845,48	36,87	121,26	52 553,74	36,117	
8	ostatní (6)	444,42	141 963,37	26,62	95,73	30 663,05	26,69	540,14	172 626,42	26,633	
9	KaM	20,50	4 391,67	17,85	63,05	15 203,06	20,09	83,55	19 594,73	19,543	
10	VZaLS	0,00	0,00	0,00	0,00	0,00	0,00	0,00	0,00	0,000	
11	<b>CELKEM</b>	<b>1 117,25</b>	<b>426 773,84</b>	<b>31,83</b>	<b>253,16</b>	<b>90 702,65</b>	<b>29,86</b>	<b>1 370,41</b>	<b>517 476,49</b>	<b>31,467</b>	

**Poznámky**

(1) Mzdy = plnění poskytované za vykonanou práci či v přímé souvislosti s prací poskytovanou na základě pracovního poměru, a to bez sociálního a zdravotního pojištění, které odvádí zaměstnavatel; OON obsahuje pouze platby za provedenou práci (DPP, DPC), neobsahuje sociální a zdravotní pojištění, které odvádí zaměstnavatel.

(2) Obsahuje prostředky z GA ČR, TA ČR, ministerstev a dalších národních zdrojů (bez operačních programů EU).

(3) Počet pracovníků = průměrný počet zaměstnanců přepočtený na plný úvazek (full-time equivalent). Zahrnuje počty zaměstnanců v jednotlivých kategoriích za celý sledovaný rok přepočtené na zaměstnance s plným pracovním úvazkem, zaokrouhlené na celé číslo. Počet pracovníků ve sl.1 je odvozený od mzdových prostředků hrazených z kapitoly 333-MŠMT; ve sl. 4 je odvozený od mzdových prostředků hrazených z ostatních zdrojů rozpočtu VŠ.

(4) Jedná se o pracovníky vysoké školy, kteří jsou vnitřním předpisem vysoké školy zařazeni mezi akademické pracovníky. Zároveň platí, že se v rámci svého úvazku věnují pedagogické nebo vědecké činnosti; není možné mezi akademické pracovníky zařadit vědecké pracovníky, kteří na vysoké škole pouze vědecky pracují a vůbec nevyučují. Vědeckí, výzkumní a vývojoví pracovníci podléhající se na pedagogické činnosti budou započtení do vyznačených kategorií akademických pracovníků. Pokud vysoká škola v rámci svých vnitřních předpisů eviduje i jiné kategorie akademických pracovníků, doplní řádek "ostatní" a v komentáři blíže vysvětlí, o jaké pracovníky se jedná. Výčet v jednotlivých kategoriích (řádkách) akademických pracovníků se nesmí překrývat, celkový součet musí odpovídat skutečným přepočteným "full-time" akademickým pracovníkům. Celkový součet za kategorií akademických pracovníků a vědeckých pracovníků musí souhlasit s údajem vykázaným ve výroční zprávě o činnosti, tabulka 7.1.

(5) Jedná se o vědecké pracovníky, kteří v rámci svého úvazku na vysoké škole pouze vědecky pracují. Pedagogické činnosti se nevěnují vůbec.

účet 5211 mzdy	517 476,49	x
účet 5212 OON	x	26 894,81
náhrady za nemoc	648,99	x
Kontrola na stav Výkazu zisku a ztrát (A.III.10)	545 020,29	

**Tabulka 9 Stipendia v roce 2016**

(v tis. Kč)

č.ř.	Druh stipendia	Zdroje				Celkem vyplaceno (2)	
		Příspěvek / dotace MŠMT	Stipendijní fond VŠ	Ostatní (1)	CELKEM	Studenti	Ostatní
		a	b	c	d=a+b+c	e	f
1	<b>STIPENDIA přiznána a vyplacena</b>	83 354	9 179	7 622	100 155	100 155	0
2	za vynikající studijní výsledky dle § 91 odst. 2 písm. a)	148	1 806	0	1 954	1 954	0
3	za vynikající vědecké, výzkumné, vývojové, umělecké nebo další tvůrčí výsledky přispívající k prohloubení znalostí dle § 91 odst. 2	1 360	1 687	74	3 121	3 121	0
4	na výzkumnou, vývojovou a inovační činnost podle zvláštního právního předpisu, § 91 odst.2 písm. c)	18 885	0	0	18 885	18 885	0
5	v případě tíživé sociální situace studenta dle § 91 odst. 2 písm. d)	0	28	0	28	28	0
6	v případě tíživé sociální situace studenta dle § 91 odst. 3)	837	0	0	837	837	0
7	v případech zvláštního zřetele hodných dle § 91 odst. 2 písm. e)	26 803	4 238	689	31 730	31 730	0
8	z toho ubytovací stipendium	24 320	0		24 320	24 320	0
9	na podporu studia v zahraničí dle § 91 odst. 4 písm. a)	6 815	70	6 859	13 744	13 744	0
10	z toho SOCRATES	0	0	0	0	0	0
11	CEEPUS	14	0	0	14	14	0
12	Institucionální plán	2 134	0	0	2 134	2 134	0
12	Zahraniční granty (ERASMUS, ICM, Norské fondy)	0	0	6 853	6 853	6 853	0
13	na podporu studia v ČR dle § 91 odst. 4 písm. b)	678	0	0	678	678	0
14	z toho AKTION	0	0	0	0	0	0
15	CEEPUS	49	0	0	49	49	0
16	-	0	0	0	0	0	0
17	studentům doktorských studijních programů dle § 91 odst. 4 písm.	27 805	1 350	0	29 155	29 155	0
18	jiná stipendia	23	0	0	23	23	0
19	z toho CEEPUS	23	0	0	23	23	0

**Poznámky**

(1) Další zdroje k financování stipendií - vlastní zdroje z doplňkové činnosti, zahraniční granty (ř. 12)

**Tabulka 10 Neinvestiční náklady a výnosy v roce 2016 - Koleje a menzy (KaM)**

č.ř.	Menzy a ostatní stravovací zařízení na zákl. smluvního vztahu	Náklady celkem		Výnosy							Výsledek hospodaření		
		v hlavní činnosti	v doplňkové činnosti	v hlavní činnosti				v doplňkové činnosti			v hlavní činnosti	v doplňkové činnosti	
				od studentů	od zaměstnanců (2)	ostatní	z dotace MŠMT	celkem	od cizích strávníků	ostatní			celkem
		a	b	c	d	e	f	g	h	i	j	k	l=h-b
1	Menzy	25 906	8 927	10 772	1 526	3 167	7 168	22 633	12 255	455	12 710	-3 273	3 783
2								0			0	0	0
3	<b>Celkem</b>	<b>25 906</b>	<b>8 927</b>	<b>10 772</b>	<b>1 526</b>	<b>3 167</b>	<b>7 168</b>	<b>22 633</b>	<b>12 255</b>	<b>455</b>	<b>12 710</b>	<b>-3 273</b>	<b>3 783</b>

**Poznámky**

(1) V případě potřeby rozšířit počet řádků.

(2) V případě, že výnosy od zaměstnanců škola vede v doplňkové činnosti, zahrne tyto prostředky do sl. "j" a výši těchto výnosů konkrétně uvede v komentáři

(3) V případě získání prostředků na činnost v oblasti stravování z jiných veřejných zdrojů než prostředků kap. 333, VŠ uvede tuto skutečnost do sl "f" a pod tabulkou stručně upřesní, o co se jedná.

**Tabulka 10.b Neinvestiční náklady a výnosy - oblast ubytování**

(v tis.Kč)

č.ř.	Koleje a ostatní ubytovací zařízení provozované VVŠ	Náklady celkem		Výnosy							Výsledek hospodaření		
		v hlavní činnosti	v doplňkové činnosti	v hlavní činnosti				v doplňkové činnosti			v hlavní činnosti	v doplňkové činnosti	
				od studentů	od zaměstnanců (2)	ostatní	z dotace MŠMT	celkem	od cizích ubytovaných	ostatní			celkem
		a	b	c	d	e	f	g	h	i	j	k	l=h-b
1	Koleje	37 126	1 454	34 195		2 206		36 401	5 146	3 346	8 492	-725	7 038
2								0			0	0	0
3	<b>Celkem</b>	<b>37 126</b>	<b>1 454</b>	<b>34 195</b>	<b>0</b>	<b>2 206</b>	<b>0</b>	<b>36 401</b>	<b>5 146</b>	<b>3 346</b>	<b>8 492</b>	<b>-725</b>	<b>7 038</b>

Kontrola na výkaz Z+Z      63 032      10 381      44 967      1 526      5 373      7 168      59 034      17 401      3 801      21 202      -3 998      10 821

**Poznámky**

(2) Výnosy od zaměstnanců škola vede v hlavní činnosti.

**Kontrolní vazby**

Součet hodnot sloupku "b", resp. "c" za oblast stravování a sloupku "b", resp. "c" za oblast ubytování se rovná součtu hodnot z řádku 0038 sl. 1, resp. sl. 2 dílčího výkazu zisku a ztrát (Tab. 2) za součást školy KaM.

Součet hodnot sloupek "h", resp. "k" za oblast stravování a sloupek "h", resp. "k" za oblast ubytování se rovná součtu hodnot z řádku 0060 sl. 1, resp. sl. 2 dílčího výkazu zisku a ztrát (Tab. 2) za součást školy KaM.

**Tabulka 11 Fondy v roce 2016 a návrh na přídělý do fondů v následujícím roce**

(tis. Kč)

č.ř.	Název údaje	počáteční stav k 1. 1.	tvorba		čerpaní (-)	zůstatek k 31.12. e=a+b-d	Návrh na příděl ze zisku do fondů v násled. roce (1)
			celkem (+)	z toho příděl ze zisku za předchozí rok			
			a	b			
1	<b>Fondy celkem</b>	<b>463 663</b>	<b>290 895</b>	<b>14 019</b>	<b>184 409</b>	570 149	
2	v tom: Fond rezervní	66	0	0	0	66	0
3	Fond reprodukce investičního majetku	171 345	207 525	13 680	127 042	251 828	11 563
4	Stipendijní fond	36 387	11 456	-	9 179	38 664	0
5	Fond odměn	12 591	0	0	0	12 591	0
6	Fond účelově určených prostředků	17 643	9 689	-	7 304	20 028	0
6a	z toho: na jednotlivé projekty VaV či výzkumné záměry	13 967	6 309	-	4 485	15 791	0
6b	jiné podpory z veřejných prostředků	2 188	2 609	-	2 121	2 676	0
7	Fond sociální	0	0	-	0	0	0
8	Fond provozních prostředků	225 631	62 225	339	40 884	246 972	613

**Poznámky**

(1) Do projednání výroční zprávy o hospodaření s MŠMT se jedná o návrh.

(2) Údaje v podbarvených polích jsou načteny z vyplněných tabulek 11.a až 11.g.

**Kontrolní vazba**

Součet počátečních stavů fondů k 1. 1. roku (pole a1) se rovná údaji z řádku 0086 sl. 1 tab. 1 - Rozvaha.

Součet koncových stavů fondů k 31. 12. roku (pole e1) se rovná údaji z řádku 0086 sl. 2 tab. 1 - Rozvaha.

**Tabulka 11.a Rezervní fond v roce 2016**

(tis. Kč)

Stav k 1.1.		66
Tvorba	ze zisku za předchozí rok	0
	z fondu reprodukce inv. majetku	0
	z fondu odměn	0
	z fondu provozních prostředků	0
	<b>Celkem</b>	<b>0</b>
Čerpání	krytí ztrát minulých účetních období	0
	do fondu reprodukce inv. majetku	0
	do fondu odměn	0
	do fondu provozních prostředků	0
	ostatní užití	0
	<b>Celkem</b>	<b>0</b>
Stav k 31.12.		66

**Tabulka 11.b Fond reprodukce investičního majetku v roce 2016**

(tis. Kč)

Stav k 1.1.		171 345
Tvorba	z odpisů	31 967
	ze zisku za předchozí rok	13 680
	příjmy z prodeje nehm. a hmot.dlouhod.majetku	0
	ze zůstatku příspěvku	383
	zůstat.cena nehm. a hmot.dlouhod. majektu	351
	ostatní příjmy celkem	159 088
	v tom: příspěvek IP	7 076
	dotace VaV	4 355
	dotace PROGFIN	47 369
	dotace OP	99 425
	ostatní (CRP)	863
	<b>Převod z fondů celkem</b>	<b>2 056</b>
	v tom: z fondu odměn	0
	z fondu provozních prostředků	2 056
	z rezervního fondu	0
<b>Celkem</b>	<b>207 525</b>	
Čerpání	<b>Investiční celkem</b>	<b>124 370</b>
	v tom: stavby	104 991
	stroje a zařízení	15 680
	nákupy nemovitostí	0
	ostatní - nákup SW	3 354
	ostatní nákup zvířat	345
	ostatní - převod spoluřešiteli	0
	<b>Neinvestiční celkem</b>	<b>0</b>
	<b>Převod do fondů celkem</b>	<b>2 672</b>
	v tom: do fondu odměn	0
	do fondu provozních prostředků	2 672
	do rezervního fondu	0
	<b>Celkem</b>	<b>127 042</b>
Stav k 31.12.		251 828

**Tabulka 11.c Stipendijní fond v roce 2016**

		(tis. Kč)
Stav k 1.1.		36 387
Tvorba	poplatky za studium dle § 58 zákona 111/81998 Sb. (1)	11 456
	daňově uznatelné výdaje podle zák. 586/1992 Sb. o daních z příjmů	0
	ostatní příjmy	0
	Celkem	11 456
Čerpání	Celkem	9 179
Stav k 31.12.		38 664

## Poznámky

(1) Jedná se o poplatky definované v § 58, odst. 3 a 4 - zákona č. 111/1998 Sb.

**Tabulka 11.d Fond odměn v roce 2016**

		(tis. Kč)
Stav k 1.1.		12 591
Tvorba	ze zisku za předchozí rok	0
	z rezervního fondu	0
	z fondu reprodukce inv. majetku	0
	z fondu provozních prostředků	0
	ostatní příjmy	0
	Celkem	0
Čerpání	mzdové náklady	0
	do rezervního fondu	0
	do fondu reprodukce inv. majetku	0
	do fondu provozních prostředků	0
	ostatní užití	0
Celkem	0	
Stav k 31.12.		12 591

**Tabulka 11.e Fond účelově určených prostředků v roce 2016**

(tis. Kč)

	Položka	Neinvestice	Investice	Celkem
Stav k 1.1.	účelově určené dary § 18 odst. 9 a) zák. č. 111/1998 Sb.	1 095	0	1 095
	účelově určené peněžní prostředky ze zahraničí § 18 odst. 9 b) zák. č. 111/1998 Sb.	393	0	393
	účelově určené prostředky na VaV kapitoly 333-MŠMT, § 18 odst.9 c) zák. č. 111/1998 Sb.	13 522	445	13 967
	účelově určené prostředky z jiné podpory z veř. prostředků, § 18 odst.9 c) zák. č. 111/1998 Sb.	2 188	0	2 188
	Celkem	17 198	445	17 643
Tvorba	účelově určené dary § 18 odst. 9 a) zák. č. 111/1998 Sb.	347	0	347
	účelově určené peněžní prostředky ze zahraničí § 18 odst. 9 b) zák. č. 111/1998 Sb.	424	0	424
	účelově určené prostředky na VaV kapitoly 333-MŠMT, § 18 odst.9 c) zák. č. 111/1998 Sb.	5 568	741	6 309
	účelově určené prostředky z jiné podpory z veř. prostředků, § 18 odst.9 c) zák. č. 111/1998 Sb.	2 609	0	2 609
	Celkem	8 948	741	9 689
Čerpání	účelově určené dary § 18 odst. 9 a) zák. č. 111/1998 Sb.	698	0	698
	účelově určené peněžní prostředky ze zahraničí § 18 odst. 9 b) zák. č. 111/1998 Sb.	0	0	0
	účelově určené prostředky na VaV kapitoly 333-MŠMT, § 18 odst.9 c) zák. č. 111/1998 Sb.	4 041	445	4 485
	účelově určené prostředky z jiné podpory z veř. prostředků, § 18 odst.9 c) zák. č. 111/1998 Sb.	2 079	42	2 121
	Celkem	6 817	487	7 304
Stav k 31.12.	účelově určené dary § 18 odst. 9 a) zák. č. 111/1998 Sb.	744	0	744
	účelově určené peněžní prostředky ze zahraničí § 18 odst. 9 b) zák. č. 111/1998 Sb.	817	0	817
	účelově určené prostředky na VaV kapitoly 333-MŠMT, § 18 odst.9 c) zák. č. 111/1998 Sb.	15 049	741	15 790
	účelově určené prostředky z jiné podpory z veř. prostředků, § 18 odst.9 c) zák. č. 111/1998 Sb.	2 718	-42	2 676
	Celkem	19 328	699	20 027

**Tabulka 11.f Fond sociální v roce 2016**

(tis. Kč)

Stav k 1.1.		0
Tvorba	Příděl podle § 18 odst. 12 zák. č. 111/1998 Sb.	0
Čerpání	užití	0
		0
		0
		0
	Celkem	0
Stav k 31.12.		0

## Poznámka

Sociální fond JU v roce 2016 netvořila

**Tabulka 11.g Fond provozních prostředků v roce 2016**

(tis. Kč)

Stav k 1.1.2016		225 631
Tvorba	ze zůstatku příspěvku	59 214
	ze zisku za předchozí rok	339
	z fondu reprodukce inv. majetku	2 672
	z fondu odměn	0
	z rezervního fondu	0
	ostatní příjmy	0
	Celkem	62 225
Čerpání	na provozní náklady dle vnitřního předpisu VŠ	38 828
	do fondu reprodukce inv. majetku	2 056
	do fondu odměn	0
	do rezervního fondu	0
	ostatní užití	0
	Celkem	40 884
Stav k 31.12.2016		246 972



## Seznam budov ve vlastnictví JU

Příloha č. 12

Inventární číslo	Poř. č.	Název objektu	Součást spravující objekt	Součást užívající objekt	Nájemce
E010000340/000	1	Budova VTP	Rektorát	Rektorát	JAIP - část
E010000376/000	2	FF a Rektorát	Rektorát	Rektorát	
E010000377/000	3	Akademická knihovna	Rektorát	Celá JU	
E010000390/000	4	Výukové prostory - Na Mlýn.stoce	Rektorát	Rektorát	
E900000114/000	5	Mateřská školka	Rektorát	Celá JU	
E900000117/000	6	Studentský klub	Rektorát	Rektorát	BRALAZ - část
E120100009/000	7	Budova I - Výpočetní středisko	Rektorát?	Rektorát	
E0601000458/000	8	Budova A - výukové prostory	PřF	PřF	
E0601000738/000	9	Budova B - Blažkův pavilon	PřF	PřF	
E0601000653/000	10	Botanická vila	PřF	PřF	
E900000037/000	11	Pavilon C	PřF	PřF	
E900000032/000	12	CPE, veter.ošetřovna	PřF	PřF	
E900000050/000	13	Polární stanice	PřF	PřF	
F900001724/000	14	Svalbard - lokalita F3 Petuniabukta	PřF	PřF	
E120100001/000	15	Budova A - děkanát	EF	EF	
E120100007/000	16	F Pavilon učeben	EF	EF	
E0501000045/000	17	Školící středisko Zliv	ZF	ZF	
E0501000043/000	18	Budova O - chemie a agroekologie	ZF	ZF	
E0501000030/000	19	Budova J - K200	ZF	ZF	
E0501000002/000	20	B Pavilon kateder	ZF	ZF	
E0501000003/000	21	Pavilon D - centrum zpracování produktů	ZF	ZF	
E0501000004/000	22	Pavilon C - centrum akroekologie	ZF	ZF	
E0501000005/000	23	Pavilon E - centrum hodnocení kvality	ZF	ZF	
E0501000013/000	24	Pavilon A - studijní oddělení	ZF	ZF	
E0501000008/000	25	Pavilon M - BAT CENTRUM + učebny	ZF	ZF	
E0501000032/000	26	Laboratoře rostlinné výroby	ZF	ZF	
E0501000018/000	27	Agrolaboratoře	ZF	ZF	
E0501000042/000	28	Skleníky	ZF	ZF	
E9000000064/000	29	Budova ZF a FROV	ZF	ZF	
E0800001424/000	30	Administrativní budova - účelové zařízení ZF	ZF	ZF	
E0802008007/000	31	Stodola, útulek pro psy	ZF	ZF	
E0802008009/000	32	Garáže, stáj	ZF	ZF	
E0800001421/000	33	Výukový minipivovar a minimlékárna	ZF	ZF	
E0802008003/000	34	Chov ovcí, koz	ZF	ZF	
E0802008001/000	35	Konírna	ZF	ZF	
E0501000011/000	36	Pavilon H	ZF	ZF	
E0501000051/000	37	Výuková a ubytovací základna Karlovy Dvory, chata Gisela 1	ZF	ZF	
E0501000052/000	38	Výuková a ubytovací základna Karlovy Dvory, chata Gisela 2	ZF	ZF	
E0501000054/000	39	Výuková a ubytovací základna Karlovy Dvory, chata Lípa 1	ZF	ZF	
E0501000058/000	40	Výuková a ubytovací základna Karlovy Dvory, chata Lípa 2	ZF	ZF	
E0501000055/000	41	Výuková a ubytovací základna Karlovy Dvory, chata Lípa 3	ZF	ZF	
E0501000062/000	42	Výuková a ubytovací základna Karlovy Dvory, chata Lípa 4	ZF	ZF	
E0501000061/000	43	Výuková a ubytovací základna Karlovy Dvory, chata Lípa 5	ZF	ZF	
E0501000060/000	44	Výuková a ubytovací základna Karlovy Dvory, chata Lípa 6	ZF	ZF	
E0501000059/000	45	Výuková a ubytovací základna Karlovy Dvory, chata Lípa 7	ZF	ZF	
E0501000056/000	46	Výuková a ubytovací základna Karlovy Dvory, chata Lípa 8	ZF	ZF	
E0501000060/000	47	Výuková a ubytovací základna Karlovy Dvory, chata Lípa 9	ZF	ZF	
E0501000056/000	48	Výuková a ubytovací základna Karlovy Dvory, chata Lípa 10	ZF	ZF	
E0501000063/000	49	chata správce areálu Karlovy Dvory	ZF	ZF	
E0501000064/000	50	Kolna základny Karlovy Dvory	ZF	ZF	
není sam. evidováno	51	Garáž a sklad základny Karlovy Dvory	ZF	ZF	
E0201000001/000	52	Kolej K1	KaM	KaM	
E0201000002/000	53	Kolej K2	KaM	KaM	
E0201000003/000	54	Kolej K3	KaM	KaM	
E0201000107/000	55	Kolej K4	KaM	KaM	
E0201000108/000	56	Aula JU, hostel, Help Desk CIT, kartové centrum	KaM	KaM	
E0201000004/000	57	Menza	KaM	KaM	Kadeřnictví
E0201000109/000	58	Kolej K5	KaM	KaM	
E0202000118/000	59	Kolej K6	PF	PF	
E0307000001/000	60	Děkanát PF a výuka - Jeronýmova I (10)	PF	PF	
E0307000004/000	61	Výukový objekt PF - Jeronýmova II (8)	PF	PF	
E0307000013/000	62	Výukový objekt - Dukelská I (7),Dukelská II (9)	PF	PF	
E0307000016/000	63	Výukový objekt PF - U tří lvů	PF	PF	
E0307000020/000	64	Pavilon tělovýchovy	PF	PF	
E0307000027/000	65	Stadion	PF	PF	
E0905000952/000	66	A -Děkanát FROV	FROV	FROV	
E9000000018/000	67	C - Genetické rybářské centrum	FROV	FROV	
E0905000926/000	68	D - Experimentální rybochovné pracoviště a pokusnictví	FROV	FROV	

E0905000927/000	69	B - MEVPIS	FROV	FROV	
E0307000010/000	70	Výukové prostory FROV - Husova	FROV	FROV	
E9000000102/000	71	Enviromentální výukový pavilon	FROV	FROV	
E0701000040/000	72	ZSF-Výukový objekt ZSF - U Výstaviště	ZSF	ZSF	
E0701000109/000	73	Výukový objekt ZSF, děkanát - Vltava	ZSF	ZSF	
E0701000037/000	74	ZSF-Děkanát ZSF a výuka - Jirovcova	ZSF	ZSF	
E0701000051/000	75	ZSF-Objekt ZSF - Nerudova	ZSF	ZSF	
E0701000038/000	76	Výuk.základna Hradce - provoz.budova	ZSF	ZSF	
není sam. evidováno	77	Umývárna a WC - Výuk.zákl. Hradce	ZSF	ZSF	
není sam. evidováno	78	Výuk.zákl. Hradce,dřevěná chata na poz. 1137/1	ZSF	ZSF	
není sam. evidováno	79	Výuk.zákl. Hradce,dřevěná chata na poz. 1137/1	ZSF	ZSF	
není sam. evidováno	80	Výuk.zákl. Hradce,dřevěná chata na poz. 1137/1	ZSF	ZSF	
není sam. evidováno	81	Výuk.zákl. Hradce,dřevěná chata na poz. 1137/1	ZSF	ZSF	
není sam. evidováno	82	Výuk.zákl. Hradce,dřevěná chata na poz. 1137/1	ZSF	ZSF	
není sam. evidováno	83	Výuk.zákl. Hradce,dřevěná chata na poz. 1137/1	ZSF	ZSF	
není sam. evidováno	84	Výuk.zákl. Hradce,dřevěná chata na poz. 1137/1	ZSF	ZSF	
není sam. evidováno	85	Výuk.zákl. Hradce,dřevěná chata na poz. 1137/1	ZSF	ZSF	
není sam. evidováno	86	Výuk.zákl. Hradce,dřevěná chata na poz. 1137/1	ZSF	ZSF	
není sam. evidováno	87	Výuk.zákl. Hradce,dřevěná chata na poz. 1137/1	ZSF	ZSF	
není sam. evidováno	88	Výuk.zákl. Hradce,dřevěná chata na poz. 1137/1	ZSF	ZSF	

## Seznam budov a prostor v pronájmu

Příloha č. 13

Poř. č.	Název objektu	Vlastník objektu	Součást užívající objekt	Adresa
1	PřF- AV-knihovny a učebny	BC AV ČR v.v.i.	PřF	Branišovská 31, 370 05 České Budějovice
2	PřF-AV - admimistrativní budova	BC AV ČR v.v.i.	PřF	Branišovská 31, 370 05 České Budějovice
3	PřF-AV - autoprovoz	BC AV ČR v.v.i.	PřF	Branišovská 31, 370 05 České Budějovice
4	ZSF-ZŠ Emy Destinové	Statut. město ČB	ZSF	Emy Destinové 1138/46, 370 05 České Budějovice
5	ZSF-Nemocnice,B.Němcové 54 - Horní pavilon	Nemocnice ČB a.s.	ZSF	B. Němcové 54, 370 05 České Budějovice
6	ZSF-Nemocnice,B.Němcové 54 - Dolní pavilon	Nemocnice ČB a.s.	ZSF	B. Němcové 54, 370 05 České Budějovice
7	FROV - Zámek	ÚSBE AV ČR v.v.i.	FROV	Zámek 136, 373 33 Nové Hradý
8	TF- Děkanát a výuk. Prostory	Biskupství českobudějov.	TF	Kněžská 8, 370 01 České Budějovice
9	Skleníková hala - Laboratoř experimentálních komplexních systémů	BC AV ČR v.v.i.	FROV	Zámek bez č.p., 373 33 Nové Hradý
10	Laboratoře - rekonstrukce	BC AV ČR v.v.i.	FROV	Zámek bez č.p., 373 33 Nové Hradý
11	PřF- AV-knihovny a učebny	BC AV ČR v.v.i.	REK	Branišovská 31, 370 05 České Budějovice
12	PřF- AV-UMBR učebna	BC AV ČR v.v.i.	PřF	Branišovská 31, 370 05 České Budějovice
13	PřF-AV - Na Sádkách 7	BC AV ČR v.v.i.	PřF	Na Sádkách 7, 370 05 České Budějovice



## Příloha účetní závěrky JU za rok 2016 – bod j)

### 1. Osoby s podílem v této osobě – žadateli - NERELEVANTNÍ

Jméno a příjmení	fyzická osoba/fyzická osoba podnikající
Rodné číslo	
Adresa trvalého pobytu	
Identifikační číslo	
Název	právnícká osoba
Adresa sídla	
Identifikační číslo	

### 2. Osoby, v nichž má žadatel podíl, výše tohoto podílu

Název	Společenství vlastníků pro dům čp. 1036, 1037, Výstavní 1037, Vodňany II
Adresa sídla	Výstavní 1037, Vodňany II, 389 01 Vodňany
Identifikační číslo	28109465
Výše podílu	579/15597

Název	Společenství vlastníků Šumava, J. Opletala 21 a 23, České Budějovice
Adresa sídla	J. Opletala 900/23, České Budějovice 2, 370 05 České Budějovice
Identifikační číslo	26042819
Výše podílu	370/27104

Název	Rybářské sdružení České republiky
Adresa sídla	Lidická tř. 2156/108a, České Budějovice 7, 370 01 České Budějovice
Identifikační číslo	13497880
Výše podílu	6,7 %

Název	Bytové družstvo Branišovská 44, 46, 48
Adresa sídla	Branišovská 944/48, České Budějovice 2, 370 05 České Budějovice
Identifikační číslo	26017296
Výše podílu	69,08 % (vložen členský podíl)

Název	Společenství vlastníků jednotek Výstavní 1030 Vodňany
Adresa sídla	Výstavní 1030, Vodňany II, 389 01 Vodňany
Identifikační číslo	26044927
Výše podílu	6208/132584

Název	Společenství vlastníků jednotek Výstavní 1034 a 1035 Vodňany Vodňany
Adresa sídla	Výstavní 1035, Vodňany II, 389 01 Vodňany
Identifikační číslo	26041065
Výše podílu	6438/265424

Název	Rybníkářské dědictví
Adresa sídla	Rybářská 801, Třeboň II, 379 01 Třeboň
Identifikační číslo	72042117
Výše podílu	1/101

Název	Společenství vlastníků pro dům čp. 1041 a 1042 ve Vodňanech
-------	---

Adresa sídla	Vodňany, Výstavní 1041, PSČ 38901
Identifikační číslo	28111508
Výše podílu	215/5199

3. *Osoby, které jsou s žadatelem o podporu v obchodním vztahu a mají z jeho podnikání nebo jiné výdělečné činnosti prospěch, který se liší od prospěchu, který by byl získán mezi nezávislými osobami v běžných obchodních vztazích za stejných nebo obdobných podmínek - NERELEVANTNÍ*

Jméno a příjmení	fyzická osoba/fyzická osoba podnikající
Rodné číslo	
Adresa trvalého pobytu	
Identifikační číslo	
Název	právnícká osoba
Adresa sídla	
Identifikační číslo	

## Zpráva nezávislého auditora

Příjemce zprávy:	správní rada, statutární orgán a samosprávné akademické orgány účetní jednotky
Obchodní jméno úč. jednotky:	Jihočeská univerzita v Českých Budějovicích (dále jen Společnost)
IČO:	60076658
Právní forma:	veřejná vysoká škola
Předmět podnikání a účel činnosti:	viz podrobné informace uvedené v příloze k účetní závěrce
Období nebo datum úč. závěrky a výroční zprávy:	ověření bylo provedeno za období od 1.1.2016 do 31.12.2016
Rozvahový den	31.12.2016
Předmětem ověření je účetní závěrka, její příloha a výroční zpráva	
Účel ověření a typ auditu:	zákonem stanovený audit o věrnosti a úplnosti účetní závěrky určený pro správní rada, statutární orgán a samosprávné akademické orgány účetní jednotky

### ***Výrok auditora***

Provedli jsme audit přiložené účetní závěrky společnosti sestavené na základě českých účetních předpisů, která se skládá z rozvahy k 31.12.2016, výkazu zisku a ztráty, [přehledu o peněžních tocích] za rok končící 31.12.2016, a přílohy této účetní závěrky, která obsahuje popis použitých podstatných účetních metod a další vysvětlující informace. Údaje o Společnosti jsou uvedeny v příloze této účetní závěrky.

Podle našeho názoru účetní závěrka podává věrný a poctivý obraz aktiv a pasiv Společnosti k 31.12.2016 a nákladů a výnosů a výsledku jejího hospodaření [a peněžních toků] za rok končící 31.12.2016 v souladu s českými účetními předpisy.

*Poznámka: Účetní závěrka za minulé účetní období nebyla ověřena auditorem, a proto k ní nevyjadřujeme svůj názor.*

### ***Základ pro výrok***

Audit jsme provedli v souladu se zákonem o auditorech a standardy Komory auditorů České republiky (KA ČR) pro audit, kterými jsou mezinárodní standardy pro audit (ISA) případně doplněné a upravené souvisejícími aplikačními doložkami. Naše odpovědnost stanovená těmito předpisy je podrobněji popsána v oddílu Odpovědnost auditora za audit účetní závěrky. V souladu se zákonem o auditorech a Etickým kodexem přijatým Komorou auditorů České republiky jsme na Společnosti nezávislí a splnili jsme i další etické povinnosti vyplývající z uvedených předpisů. Domníváme se, že důkazní informace, které jsme shromáždili, poskytují dostatečný a vhodný základ pro vyjádření našeho výroku.

### ***Ostatní informace uvedené ve výroční zprávě***

Za ostatní informace se považují informace uvedené ve výroční zprávě mimo účetní závěrku a naši zprávu auditora. Za ostatní informace odpovídá vedení společnosti.

Náš výrok k účetní závěrce se k ostatním informacím nevztahuje. Přesto je však součástí našich povinností souvisejících s auditem účetní závěrky seznámení se s ostatními informacemi a posouzení, zda ostatní informace nejsou ve významném (materiálním) nesouladu s účetní závěrkou či našimi znalostmi o účetní jednotce získanými během provádění auditu nebo zda se jinak tyto informace nejeví jako významně (materiálně) nesprávné.

Na základě provedených postupů, do míry, již dokážeme posoudit, uvádíme, že ostatní informace, které popisují skutečnosti, jež jsou též předmětem zobrazení v účetní závěrce, jsou ve všech významných (materiálních) ohledech v souladu s účetní závěrkou.

Dále jsme povinni uvést, zda na základě poznatků a povědomí o Společnosti, k nimž jsme dospěli při provádění auditu, ostatní informace neobsahují významné (materiální) věcné nesprávnosti. V rámci uvedených postupů jsme v obdržенých ostatních informacích žádné významné (materiální) věcné nesprávnosti nezjistili.

### ***Odpovědnost statutárního orgánu Společnosti za účetní závěrku***

Statutární orgán Společnosti odpovídá za sestavení účetní závěrky podávající věrný a poctivý obraz v souladu s českými účetními předpisy a za takový vnitřní kontrolní systém, který považuje za nezbytný pro sestavení účetní závěrky tak, aby neobsahovala významné (materiální) nesprávnosti způsobené podvodem nebo chybou.

Při sestavování účetní závěrky je statutární orgán Společnosti povinen posoudit, zda je Společnost schopna nepřetržitě trvat, a pokud je to relevantní, popsat v příloze účetní závěrky záležitosti týkající se jejího nepřetržitého trvání a použití předpokladu nepřetržitého trvání při sestavení účetní závěrky, s výjimkou případů, kdy se plánuje zrušení Společnosti nebo ukončení její činnosti, resp. kdy nemá jinou reálnou možnost, než tak učinit.

### ***Odpovědnost auditora za audit účetní závěrky***

Naším cílem je získat přiměřenou jistotu, že účetní závěrka jako celek neobsahuje významnou (materiální) nesprávnost způsobenou podvodem nebo chybou a vydat zprávu auditora obsahující náš výrok. Přiměřená míra jistoty je velká míra jistoty, nicméně není zárukou, že audit provedený v souladu s výše uvedenými předpisy ve všech případech v účetní závěrce odhalí případnou existující významnou (materiální) nesprávnost. Nesprávnosti mohou vznikat v důsledku podvodů nebo chyb a považují se za významné (materiální), pokud lze reálně předpokládat, že by jednotlivě nebo v souhrnu mohly ovlivnit ekonomická rozhodnutí, která uživatelé účetní závěrky na jejím základě přijmou.

Při provádění auditu v souladu s výše uvedenými předpisy je naší povinností uplatňovat během celého auditu odborný úsudek a zachovávat profesní skepticismus. Dále je naší povinností:

- Identifikovat a vyhodnotit rizika významné (materiální) nesprávnosti účetní závěrky způsobené podvodem nebo chybou, navrhnout a provést auditorské postupy reagující na tato rizika a získat dostatečné a vhodné důkazní informace, abychom na jejich základě mohli vyjádřit výrok. Riziko, že neodhalíme významnou (materiální) nesprávnost, k níž došlo v důsledku podvodu, je větší než riziko neodhalení významné (materiální) nesprávnosti způsobené chybou, protože součástí podvodu mohou být tajné dohody, falšování, úmyslná opomenutí, nepravdivá prohlášení nebo obcházení vnitřních kontrol odpovědným orgánem.



- Seznámit se s vnitřním kontrolním systémem Společnosti relevantním pro audit v takovém rozsahu, abychom mohli navrhnout auditorské postupy vhodné s ohledem na dané okolnosti, nikoli abychom mohli vyjádřit názor na účinnost vnitřního kontrolního systému.
- Posoudit vhodnost použitých účetních pravidel, přiměřenost provedených účetních odhadů a informace, které v této souvislosti statutární orgán Společnosti uvedl v příloze účetní závěrky.
- Posoudit vhodnost použití předpokladu nepřetržitého trvání při sestavení účetní závěrky statutárním orgánem a to, zda s ohledem na shromážděné důkazní informace existuje významná (materiální) nejistota vyplývající z událostí nebo podmínek, které mohou významně zpochybnit schopnost Společnosti trvat nepřetržitě. Jestliže dojdeme k závěru, že taková významná (materiální) nejistota existuje, je naší povinností upozornit v naší zprávě na informace uvedené v této souvislosti v příloze účetní závěrky, a pokud tyto informace nejsou dostatečné, vyjádřit modifikovaný výrok. Naše závěry týkající se schopnosti Společnosti trvat nepřetržitě vycházejí z důkazních informací, které jsme získali do data naší zprávy. Nicméně budoucí události nebo podmínky mohou vést k tomu, že Společnost ztratí schopnost trvat nepřetržitě.
- Vyhodnotit celkovou prezentaci, členění a obsah účetní závěrky, včetně přílohy, a dále to, zda účetní závěrka zobrazuje podkladové transakce a události způsobem, který vede k věrnému zobrazení.

Naší povinností je informovat statutární orgán a správní radu mimo jiné o plánovaném rozsahu a načasování auditu a o významných zjištěních, která jsme v jeho průběhu učinili, včetně zjištěných významných nedostatků ve vnitřním kontrolním systému.

AUDIT Ortman s.r.o. auditorská společnost ČR, zapsaná rejstříkovým soudem,  
vedeným Krajským soudem v Českých Budějovicích, odd. C, vložka 3760,  
registrovaná Komorou auditorů České republiky dne 7. 2. 1994, oprávnění číslo 086,  
U Tří lvů 8, České Budějovice

Zprávu jménem společnosti vypracoval:  
Ing. Pavel Ortman, č. oprávnění 1106, ředitel společnosti

V Českých Budějovicích dne 30.5.2017


Příloha: rozvaha

výkaz zisků a ztrát

přílohy k úč. výkazům, které byly předmětem ověření







Jihočeská univerzita  
v Českých Budějovicích  
University of South Bohemia  
in České Budějovice

---

# Výroční zpráva o hospodaření za rok 2016

## Seznam zkratk

---



# SEZNAM POUŽITÝCH ZKRATEK

<b>zkratka</b>	<b>význam zkratky</b>
CF	Cash flow – tok peněžních prostředků
CRP	Centralizované rozvojové projekty
CŽV	Celoživotní vzdělávání
ČR	Česká republika
ERDF	Evropský fond pro regionální rozvoj
ESF	Evropský sociální fond
EU	Evropská unie
EÚS	Evropská územní spolupráce
FPP	Fond provozních prostředků
FRVŠ	Fond rozvoje vysokých škol
FRIM	Fond reprodukce investičního majetku
FÚUP	Fond účelově určených prostředků
GA ČR	Grantová agentura České republiky
GA JU	Grantová agentura Jihočeské univerzity
IP	Institucionální plán
IS	Informační systém
INV	Investiční prostředky
JU	Jihočeská univerzita v Českých Budějovicích
MŠMT	Ministerstvo školství, mládeže a tělovýchovy
MV	Ministerstvo vnitra
MZe	Ministerstvo zemědělství
MZdr	Ministerstvo zdravotnictví
NIV	Neinvestiční prostředky
OON	Ostatní osobní náklady (Dohody o provedení práce a dohody o pracovní činnosti)
OP SF EU	Operační programy Strukturálních fondů Evropské unie
OP VaVpl	Operační program Výzkum a vývoj pro inovace
OP VK	Operační program Vzdělávání pro konkurenceschopnost
PO	Prioritní osa/oblast
PROGFIN	Programové financování reprodukce majetku
RIV	Rejstřík informace o výsledcích
ROP	Regionální operační program
RVO	Rozvoj výzkumné organizace
SF EU	Strukturální fondy Evropské unie
U3V	Univerzita třetího věku
VaV	Věda a výzkum
VaVal	Výzkum, vývoj a inovace
VH	Výsledek hospodaření
VVŠ	Veřejná vysoká škola



Výroční zprávu o hospodaření Jihočeské univerzity v Českých Budějovicích za rok 2016:

předkládá doc. Tomáš Machula, Ph.D., Th.D., rektor  
schválil Akademický senát Jihočeské univerzity v Českých Budějovicích dne 6. 6. 2017  
projednala Správní rada Jihočeské univerzity v Českých Budějovicích dne 15. 6. 2017

Vydala: Jihočeská univerzita v Českých Budějovicích  
Adresa: Branišovská 1645/31a, 370 05 České Budějovice  
www: [www.jcu.cz](http://www.jcu.cz)  
Redakce: kolektiv autorů pod vedením kvestorky Jihočeské univerzity v Českých Budějovicích  
Vydání: červen 2017

# Vize

---

Jihočeská univerzita chce být v roce 2020:

- univerzitou prospěšnou městu i regionu
- vyhledávanou přátelskou univerzitou, která patří mezi nejlepší v České republice
- konkurenceschopnou univerzitou v evropském i světovém měřítku

# Hodnoty

---

Profesionální

Internacionální

Otevřená

Ambiciózní

Integroující

