


2016
2017

Výroční zpráva
o hospodaření

Jihočeské univerzity
v Českých Budějovicích
za rok 2017



Jihočeská univerzita
v Českých Budějovicích
University of South Bohemia
in České Budějovice



Jihočeská univerzita
v Českých Budějovicích
University of South Bohemia
in České Budějovice

Jihočeská univerzita
v Českých Budějovicích
Výroční zpráva
o hospodaření za rok 2017

Výroční zprávu o hospodaření Jihočeské univerzity v Českých Budějovicích za rok 2017 předkládá:

.....
doc. Tomáš Machula, Ph.D., Th.D.
rektor

Zpracoval: Ing. Hana Kropáčková, kvestorka

OBSAH

1	Úvod	7
2	Roční účetní závěrka	10
2.1	Rozvaha	10
2.2	Výkaz zisku a ztráty.....	10
2.3	Přehled o peněžních tocích	13
2.4	Dodatečné informace podle § 21 zákona č. 563/1991 Sb.	13
2.5	Příloha k účetní závěrce.....	13
2.6	Výrok auditora	13
3	Analýza nákladů a výnosů	14
3.1	Vysoká škola	14
3.1.1	Příspěvek a dotace z veřejných zdrojů	14
3.1.2	Vlastní výnosy v hlavní a doplňkové činnosti	19
3.1.3	Náklady v hlavní a doplňkové činnosti.....	20
3.2	Koleje a menzy.....	23
4	Vývoj a konečný stav fondů	25
5	Stav a pohyb majetku a závazků	27
6	Závěr	30
6.1	Kontrolní činnost	30
6.1.1	Vnitřní kontrolní činnost	30
6.1.2	Vnější kontrolní činnost	30
6.2	Financování JU v roce 2017	30

Tabulková část (povinná struktura pro VVŠ)

1	Rozvaha za rok 2017
2	Výkaz zisku za ztráty za JU za rok 2017
2.a	Výkaz zisku za ztráty za JU za rok 2017 – vysoká škola (bez KaM)
2.b	Výkaz zisku za ztráty za JU za rok 2017 - KaM
3	Hospodářský výsledek za rok 2017
5	Veřejné zdroje financování JU v roce 2017
5.a	Financování vzdělávací a vědecké, výzkumné, vývojové a inovační, umělecké a další tvůrčí činnosti v roce 2017 (bez PROGFIN, OP SF EU a VaV)
5.b	Financování výzkumu a vývoje v roce 2017
5.c	Financování programů reprodukce majetku (PROGFIN) v roce 2017
5.d	Financování programů strukturálních fondů v roce 2017
6	Přehled vybraných výnosů za rok 2017
7	Příjmy z poplatků a úhrad za další činnosti poskytované JU v roce 2017
8	Pracovníci a mzdové prostředky za rok 2017
9	Stipendia za rok 2017
10.a	Neinvestiční náklady a výnosy – Koleje a Menzy – oblast stravování za rok 2017
10.b	Neinvestiční náklady a výnosy – Koleje a Menzy – oblast ubytování za rok 2017
11	Fondy za rok 2017 a návrh na přiděly do fondů v následujícím roce
11.a	Rezervní fond za rok 2017
11.b	Fond reprodukce investičního majetku za rok 2017
11.c	Stipendijní fond za rok 2017
11.d	Fond odměn za rok 2017
11.e	Fond účelově určených prostředků za rok 2017
11.f	Fond sociální za rok 2017
11.g	Fond provozních prostředků za rok 2017
12	Příloha k účetní závěrce
13	Seznam budov a prostor v pronájmu
14	Zpráva nezávislého auditora

Seznam zkratk

1 ÚVOD

Jihočeská univerzita v Českých Budějovicích byla zřízena zákonem č. 314/1991 Sb., sídlí na adrese Branišovská 1645/31a, 370 05 České Budějovice.

V roce 2017 hospodařilo ve svazku Jihočeské univerzity v Českých Budějovicích (dále JU) jedenáct dílčích ekonomických jednotek (viz tab. 1.1):

Tab. 1.1 Součásti Jihočeské univerzity

název	zkratka
Ekonomická fakulta	(EF)
Filozofická fakulta	(FF)
Fakulta rybářství a ochrany vod	(FROV)
Pedagogická fakulta	(PF)
Přírodovědecká fakulta	(PřF)
Teologická fakulta	(TF)
Zdravotně sociální fakulta	(ZSF)
Zemědělská fakulta	(ZF)
Koleje a menzy	(KaM)
Předškolní zařízení	(PZ)
Rektorát	(REK)

Hospodaření součástí JU je sledováno odděleně v informačním systému iFIS podle nákladových středisek v rámci výše uvedených součástí, dále pak podle dalších atributů jako je „akce, zakázka“, její typ a zdroj financování, a to podle potřeby rozlišení, sledování a vyhodnocování evidence a čerpání prostředků.

Rozvahovým dnem je 31.12., okamžikem sestavení účetní závěrky je datum 16.5.2018.

Základní legislativní rámec hospodaření JU tvořily v roce 2017 standardní právní normy, kterými jsou zákon č. 111/1998 Sb., o vysokých školách (dále zákon o VŠ) a zákon č. 130/2002 Sb. o podpoře výzkumu, experimentálního vývoje a inovací.

Jihočeská univerzita vede podvojný účetnictví v souladu se zákonem č. 563/1991 Sb. v platném znění, s vyhláškou č. 504/2002 Sb. v platném znění a Českými účetními standardy č. 401 – 413.

Doplňková činnost, která je provozována v souladu se zákonem o VŠ, je provozována na základě Živnostenských oprávnění vydaných Magistrátem města České Budějovice, obecním živnostenským úřadem.

Rozpis rozpočtu vysokých škol pro rok 2017 ze strany Ministerstva školství, mládeže a tělovýchovy (MŠMT) vycházel z Pravidel pro poskytování příspěvku a dotací veřejným vysokým školám (<http://www.msmt.cz/vzdelavani/vysoke-skolstvi/pravidla-pro-poskytovani-prispevku-a-dotaci-verejnym-vysokym-4>), která jsou zásadním dokumentem ovlivňujícím hospodaření JU (dále jen Pravidla).

Příspěvek na vzdělávací činnost je přidělován podle rozsahu a ekonomické náročnosti výkonů VVŠ pro tzv. část fixní a výstupu činnosti VVŠ a její kvality pro část výkonovou.

Fixní část vychází z kvantifikace výkonů s přednostním zaměřením na počet studentů a na finanční náročnost akreditovaných studijních programů.

Výkonová část je závislá na výsledcích ve vzdělávací a tvůrčí činnosti. Pro výpočet jsou využity stanovené indikátory, ve kterých VVŠ získává podíl na celkových výsledcích škol. Celkový podíl je stanoven z vážených podílů na jednotlivých indikátorech.

JU hospodaří s velkým objemem prostředků poskytnutých na výzkumné aktivity. Nejvýznamnějším zdrojem financování výzkumu vývoje (VaV) je institucionální podpora VaV poskytovaná podle zákona č. 130/2002 Sb., o podpoře výzkumu, experimentálního vývoje a inovací.

Institucionální podpora VaV poskytovaná formou dotace podporující dlouhodobý koncepční rozvoj výzkumné organizace (RVO) byla stejně jako v předchozích letech rozdělována mezi výzkumné organizace ve vazbě na bodové hodnocení výsledků výzkumu a vývoje zveřejňované Radou pro výzkum, vývoj a inovace a vycházející z evidence výsledků výzkumu v Rejstříku informací o výsledcích (RIV). V roce 2017 JU obdržela prostředky na podporu RVO v celkové výši 203 848 tis. Kč.

Další významnou složkou rozpočtu na VaV byla účelová dotace na specifický výzkum. Prostředky byly rozdělovány podle stanoveného postupu prostřednictvím studentské grantové soutěže, jejíž administraci zajišťuje Grantová agentura JU (GA JU). V rámci jejích aktivit byly podle interních pravidel vypsaných univerzitou vybírány týmové a individuální studentské výzkumné projekty (jedno až tříleté), na které byla poskytnuta účelová podpora. Objem prostředků, kterými GA JU v roce 2017 disponovala, činil 39 145 tis. Kč.

Vývoj objemu vybraných dotačních titulů od roku 2013 dokumentuje následující přehled.

Příspěvek na vzdělávací činnost – ukazatel A+K (v tis. Kč):

	rok 2013	rok 2014	rok 2015	rok 2016	rok 2017
Schválený rozpočet	536 890	524 409	498 189	476 067	493 825
Skutečnost k 31.12.	524 353 ¹	485 952 ²	504 261 ³	501 703 ⁴	504 670

Dotace na dlouhodobý koncepční rozvoj výzkumné organizace (v tis. Kč):

	rok 2013	rok 2014	rok 2015	rok 2016	rok 2017
Schválený rozpočet	179 474	193 602	188 161	205 465	203 848
Skutečnost k 31.12.	179 474	193 602	188 161	205 465	203 848

Dotace na specifický výzkum a vývoj VŠ – (v tis. Kč):

	rok 2013	rok 2014	rok 2015	rok 2016	rok 2017
Schválený rozpočet	40 185	40 153	39 692	38 431	39 145
Skutečnost k 31.12.	40 185	40 153	39 692	38 431	39 145

Významné změny – dlouhodobý majetek

Hodnota *dokončených staveb* k 31. 12. 2017 činila 2 786 707 tis. Kč, což je nárůst o 77 353 tis. Kč.

V roce 2017 bylo dokončeno zejména technické zhodnocení koleje K5 (KaM) a pavilonu B (ZF). Oba objekty prošly celkovou rekonstrukcí a modernizací. U koleje K5 byla hodnota budovy navýšena o 12 873 tis. Kč, jednalo se výlučně o vlastní zdroje, u pavilonu B byla pořizovací cena navýšena o 56 087 tis. Kč, z toho 47 938 tis. Kč z programu PROGFIN v předchozích letech. Dále byla rekonstruována odchovna prasat a drobných zvířat Na Zlaté stoce (ZF) nákladem 1 771 tis. Kč, větší část byla hrazena z dotace CRP - ZF zkvalitnění výuky. Provedené úpravy byly dále zařazeny do užívání v objektu B PŘF za 1 217 tis. Kč (vybavení přednáškových místností z programu IP16-18), na budově MEVPIS ve Vodňanech – vestavba bytu za 918 tis. Kč (IP16-18). Z vlastních zdrojů byly hrazeny úpravy v budově A EF za 1 403 tis. Kč (rozšíření zasedací místnosti), a pavilonu učeben EF za 930 tis. Kč (rekonstrukce toalet).

Hodnota *movitých věcí* k 31. 12. 2017 činila 1 052 998 tis. Kč, což představuje navýšení o 9 378 tis. Kč.

Mezi významné můžeme zařadit zařízení pro Stravovací systém Kredit vč. softwarového vybavení ve výši 3 350 tis. Kč (KaM).

¹ resp. 542 255 tis. Kč – včetně prostředků převedených na kofinancování projektů OP VaVpl

² resp. 525 764 tis. Kč – včetně prostředků převedených na kofinancování projektů OP VaVpl

³ resp. 516 029 tis. Kč – včetně prostředků převedených na kofinancování projektů OP VaVpl

⁴ resp. 485 890 tis. Kč - bez prostředků převedených na kofinancování projektů OP VaVpl

Za podpory prostředků z programového financování se v investiční oblasti v průběhu roku 2017 realizovaly 2 stavební akce. Toto bylo možné pouze za příspěví zdrojů vlastního fondu reprodukce investičního majetku (FRIM).

Jednalo se o modernizaci K400 (PROGFIN 133D21Y001608) s kapitálovou dotací obdrženu v roce 2017 ve výši 1 090 tis. Kč a zapojením vlastních zdrojů ve výši 8 990 tis. Kč.

Další investiční akci prováděnou za podpory prostředků z programového financování byl pavilon tělesné výchovy PF (PROGFIN 133D21Y001610) s kapitálovou dotací 37 381 tis. Kč a zapojením vlastních zdrojů ve výši 3 987 tis. Kč.

JU využívá v rámci své ekonomické činnosti u přijatých plnění, která jsou využita jak pro nezdaňovanou, tak pro zdaňovanou činnost, režim odpočtu DPH v krácené výši. Uplatnění nároku na odpočet DPH v krácené výši znamená pro JU i přes větší administrativní náročnost nižší náklady a výdaje. V předchozích dvou letech však docházelo ke snižování koeficientu, tedy snížení hodnoty odpočtu v krácené výši, což znamenalo vyšší zátěž pro rozpočet JU, protože neuplatněná část odpočtu, která je součástí nákladů a výdajů, se zvyšovala. V roce 2017 se koeficient nezměnil. Významným faktorem snižování koeficientu je pokles výše poskytnutých zdanitelných plnění, které ve velké míře ovlivnila změna odběratelského portfolia KaM v předchozích letech.

Výsledek hospodaření JU:

Jihočeská univerzita dosáhla v roce 2017 kladného výsledku hospodaření před zdaněním ve výši 7 323 tis. Kč. Tento výsledek je ve srovnání s rokem 2016 nižší o 4 853 tis. Kč, v úrovni 60 % předchozího roku.

JU podává příznání k dani z příjmu k 30.6.2018, za rok 2017 daň z příjmu nehradí. Výsledek hospodaření po zdanění je celkem 7 323 tis. Kč, v hlavní činnosti byl záporný, a to ve výši - 4 073 tis. Kč. V doplňkové činnosti JU dosáhla zisk ve výši 11 396 tis. Kč.

Výsledek je navržen k převodu do fondů dle údajů v tabulce č. 11.

2 ROČNÍ ÚČETNÍ ZÁVĚRKA

2.1 Rozvaha

Rozvaha je vykazována v souladu s účetními předpisy (vyhláška 504/2002 Sb., kterou se provádějí ustanovení zákona č. 563/1991 Sb., o účetnictví) a hodnoty jednotlivých položek a jejich změna v roce 2017 je prezentována v tabulce č. 1 v tabulkové části výroční zprávy o hospodaření.

Hodnota **aktiv** Jihočeské univerzity se v roce 2017 zvýšila o částku 152 297 tis. Kč na celkovou částku 3 595 529 tis. Kč (4,4 %)

V rámci aktivní strany rozvahy došlo k těmto významným změnám:

- u dlouhodobého majetku došlo k poklesu jeho hodnoty o celkem 36 399 tis. Kč (se započtením oprávek). Hodnota dlouhodobého majetku bez oprávek se zvýšila o 80 906 tis. Kč, mezi významné změny patří nárůst hodnoty staveb o 77 353 tis. Kč, movitých věcí o 9 378 tis. Kč a software o 2 753 tis. Kč. Stav drobného dlouhodobého majetku (evidovaný v rozvaze do r. 2002) průběžně klesá, v roce 2017 byl vyřazen v hodnotě 8 880 tis. Kč;
- v položkách krátkodobého majetku došlo ke zvýšení celkové hodnoty o 188 697 tis. Kč. Nárůst je ovlivněn zejména těmito položkami:
 - o mírný vzrůst zásob;
 - o nárůst pohledávek;
 - zvýšení objemu na účtu dohadných položek aktivních (na neobdržené či neschválené dotace);
 - o zvýšení objemu prostředků na bankovních účtech (přijaté zálohové platby na projekty OP VVV).

Nárůst hodnoty **pasiv** o 152 298 tis. Kč na jejich celkový zůstatek k 31.12.2017 ve výši 3 595 529 tis. Kč byl ovlivněn také mnoha faktory.

V rámci pasivní strany rozvahy došlo k těmto významným změnám:

- zvýšení hodnoty jmění, a to zejména v položce Fondy, kde došlo k nárůstu o 5 807 tis. Kč;
- naopak pokles hodnoty výsledku hospodaření o 4 853 tis. Kč;
- zvýšení v položkách hodnoty cizích zdrojů, zejména v položce účtu 955 - Dlouhodobé přijaté zálohy, kde došlo k nárůstu o 139 574 tis. Kč. V roce 2017 začala realizace mnoha projektů spolufinancovaných z prostředků SF EU prostřednictvím Operačních programů, zejména OP VVV, kde je poskytovatelem MŠMT. Na financování těchto projektů obdržela JU zálohy. Celková výše položky dlouhodobých záloh činila k 31.12.2017 158 246 tis. Kč.

Výsledek hospodaření v roce 2017 činil 7 323 tis. Kč.

2.2 Výkaz zisku a ztráty

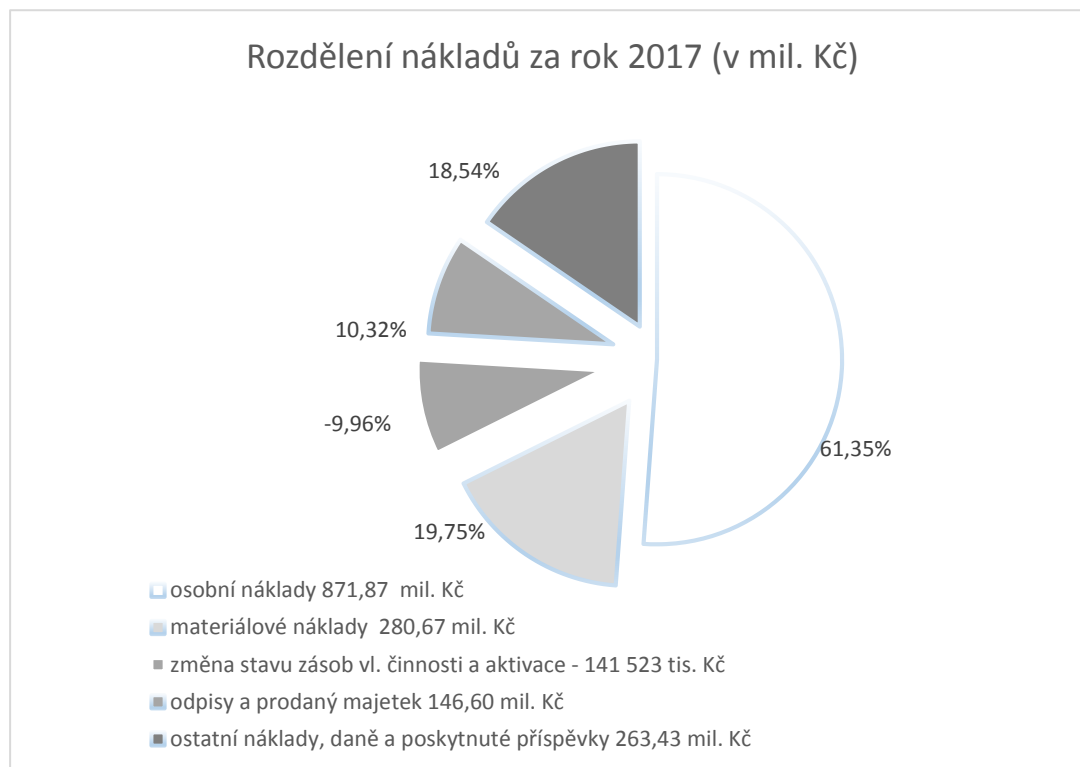
Výkaz zisku a ztráty je prezentován tabulkou č. 2 v tabulkové části výroční zprávy o hospodaření. Tabulka je rozdělena na náklady a výnosy odděleně za hlavní a doplňkovou činnost. Následuje tabulka č. 3 s přehledem výsledku hospodaření za jednotlivé součásti JU.

V roce 2017 vykazovala Jihočeská univerzita náklady v celkové výši 1 421 050 tis. Kč, z toho náklady v hlavní činnosti dosáhly částku 1 383 831 tis. Kč, náklady na doplňkovou činnost 37 219 tis. Kč. Celkové náklady se zvýšily proti roku 2016 o 4,23 %, tj. v absolutním vyjádření o 57 684 tis. Kč.

Největší nákladovou položkou jsou osobní náklady, které v roce 2017 činily celkem 871 875 tis. Kč, což je o 39 590 tis. Kč více v porovnání s rokem 2016. V rámci materiálových nákladů jsou porovnané spotřebované nákupy a nakupované služby, které zůstávají na stejné úrovni roku 2016, evidovaná výše činí 280 671 tis. Kč. Hodnota uvedená v grafu č. 2.2.1. vyjadřuje podíl základních skupin položek na celkové struktuře nákladů. Náklady na cestovné činily celkem 18 575 tis. Kč, celkově byly o 814 tis. Kč

vyšší než v roce 2016, z toho náklady na zahraniční pracovní cesty 15 162 tis. Kč, tj. o 533 tis. Kč více než v roce 2016.

Podíl jednotlivých druhů nákladů na celkových nákladech na činnost JU ukazuje **graf č. 2.2.1.**



V **hlavní činnosti** realizovala JU 97,38 % **nákladů**, což činí v absolutní výši 1 383 831 tis. Kč. Proti roku 2016 se zvýšily o 49 992 tis. Kč, o 3,75 %.

Osobní náklady ve výši 855 737 tis. Kč tvoří 61,84 % celkových nákladů hlavní činnosti. Z toho náklady na mzdy a OON představují 567 478 tis. Kč. Velkou položkou jsou i zákonné platby na sociální a zdravotní pojištění. Ve skupině osobních nákladů jsou v sociálních nákladech zahrnuta i vyplacená stipendia (95 326 tis. Kč).

Ve skupině *spotřebovaných nákupů*, které proti roku 2016 klesly celkem o 926 tis. Kč (snížení o 0,3 %), je největší položkou nákup materiálu a energií za 121 994 tis. Kč. Proti roku 2016 klesly náklady o 3 497 tis. Kč. Náklady na cestovné se vyšplhaly na 18 314 tis. Kč, částka je o 746 tis. Kč vyšší ve srovnání s předchozím rokem. Ostatní služby byly čerpány ve srovnatelné výši (103 176 tis. Kč). Položka Opravy a udržování se proti roku 2016 zvýšila o 2 809 tis. Kč na 16 966 tis. Kč, což znamená 20% nárůst, náklady na reprezentaci činily 1 936 tis. Kč.

Ve skupině *Změny stavu zásob vlastní činnosti a aktivace* je významnou položkou aktivace vnitroorganizačních služeb. Tímto způsobem dochází k vyjádření snížení nákladů v hodnotě výkonů provedených pro vlastní potřebu, a to zejména v případě evidence služeb centrálních pracovišť pro jednotlivé součásti JU a dále pro vyjádření podílu režijních nákladů na projektech a grantech.

Ve skupině *ostatních nákladů* je významnou položkou tvorba fondů (neinvestiční prostředky) ve výši 80 367 tis. Kč. Součástí si tvoří fond provozních prostředků na výdaje v dalším roce, dále fond účelově vázaných prostředků podle pravidel poskytnutých dotací, případně darovacích smluv.

Další skupinou, která ovlivnila náklady, jsou *odpisy, prodaný majetek, tvorba rezerv a opravných položek* ve výši 145 354 tis. Kč, z toho představují odpisy dlouhodobého majetku částku 141 912 tis. Kč, výše podílu účetních odpisů z majetku pořízeného z dotací činí 80 % v částce 111 503 tis. Kč.

Na straně **výnosů**, které činily v **hlavní činnosti** celkem 1 379 758 tis. Kč a vzrostly proti roku 2016 o 50 616 tis. Kč, jsou největšími položkami poskytnutý *příspěvek a dotace* MŠMT, dále dotace jiných poskytovatelů, jako jsou ostatní kapitoly státního rozpočtu, orgány územní samosprávy a zahraniční poskytovatelé. Zúčtovaný příspěvek a dotace činily v roce 2017 celkem 1 099 337 tis. Kč (80 % výnosů),

v tom 12 942 tis. Kč jsou dotace převedené od partnerských VVŠ na řešení projektů. Zvýšení zaúčtovaných dotací činí proti roku 2016 72 022 tis. Kč, je ovlivněno zejména novými projekty, které v roce 2017 začala JU řešit.

Významnou složkou výnosů jsou *tržby* za vlastní výkony a za zboží ve výši 79 128 tis. Kč. Výnosy hlavní činnosti v této skupině klesly oproti roku 2016 o 8 137 tis. Kč, tj. o téměř 10 %, v oblasti tržeb za výrobky dosáhly výše 7 247 tis. Kč, v oblasti tržeb za služby 71 567 tis. Kč, tržby za zboží činily v hlavní činnosti 313 tis. Kč.

Ve skupině ostatních výnosů je nutné zmínit velkou položku, kde jsou proúčtovány odpisy z majetku pořízeného z dotace ve výši 111 503 tis. Kč (dle platných předpisů pro účtování podle Vyhlášky 504/2002 Sb. a účetních standardů), dále proúčtování čerpání neinvestičních prostředků z fondů (FPP, FO, FÚUP, SF) na úhradu nákladů ve výši 40 380 tis. Kč.

Výsledek hospodaření před zdaněním v *hlavní činnosti* činil -4 073 tis. Kč, byl o 623 tis. Kč příznivější než v roce 2016.

Náklady na doplňkovou činnost za rok 2017 byly evidovány v účetnictví ve výši 37 219 tis. Kč. Proti roku 2016 se zvýšily o 7 691 tis. Kč, tj. o 26 %.

Největšími položkami je nákup materiálu a energií za 12 488 tis. Kč. Osobní náklady činily 16 138 tis. Kč. I v rámci doplňkové činnosti byly evidovány odpisy z majetku pořízeného z vlastních zdrojů, a to ve výši 1 247 tis. Kč.

Hlavní položkou **výnosů z doplňkové činnosti** jsou tržby za vlastní výkony a za zboží ve výši 47 952 tis. Kč, zejména tržby za výrobky ve výši 15 043 tis. Kč a tržby za služby ve výši 31 572 tis. Kč, zboží bylo prodáno za 1 337 tis. Kč.

Celkové náklady JU za rok 2017 činily 1 421 050 tis. Kč, celkové výnosy 1 428 373 tis. Kč. Z výsledku hospodaření před zdaněním ve výši 7 323 tis. Kč nebude hrazena daň z příjmu právnických osob.

Celkově vzrostly náklady za rok 2017 v hlavní i doplňkové činnosti o 57 684 tis. Kč, tj. o 4,23 %, současně vzrostly výnosy o 52 831 tis. Kč, tj. o 3,84 %.

Přehled o výsledku hospodaření po zdanění jednotlivých součástí JU podává tabulka č. 2.2.1 v členění na hlavní a na doplňkovou činnost vč. návrhu na přiděl výsledku hospodaření do fondů (přehledy též v příloze číslo 3 a 11 přílohové části).

Tab. 2.2.1 Výsledek hospodaření v tis. Kč

součást	VH z hlavní činnosti	VH z doplňkové činnosti	VH celkem	návrh na převod výsledku hospodaření do fondů	
				FRIM	FPP
REK	-1 295	391	-904	0	-904
KaM	-3 605	6 563	2 958	2 958	0
PF	499	729	1 228	729	499
TF	737	28	765	765	0
ZF	-460	730	270	270	0
PřF	542	274	816	816	0
ZSF	305	162	467	0	467
FROV	-477	2 192	1 715	1 199	516
FF	0	0	0	0	0
EF	-319	327	8	8	0
PZ	0	0	0	0	0
Celkem	-4 073	11 396	7 323	6 745	578

2.3 Přehled o peněžních tocích

V tabulkové části je zpracován v tabulce č. 4 - Přehled o peněžních tocích – výkaz Cash flow.

Celkové cash flow (CF), tedy tok peněžních prostředků, související s provozní, investiční a finanční činností v roce 2017 zaznamenal změnu zůstatků položek z původní hodnoty 6 199 448 tis. Kč o 190 667 tis. Kč na hodnotu 6 390 115 tis. Kč. Celkově se v důsledku změn zvýšil stav peněžních prostředků o 111 725 tis. Kč.

Peněžní prostředky na bankovních účtech byly evidovány na konci období v částce 799 952 tis. Kč a byly v průběhu roku 2017 zhodnocovány u komerčních bank na spořicíh a termínovaných účtech s rozložením rizika do několika bank.

2.4 Dodatečné informace podle § 21 zákona č. 563/1991 Sb.

Jihočeská univerzita má zveřejněn na svých webových stránkách Dlouhodobý záměr JU na období 2016 – 2020 s aktualizací pro rok 2017.

Oblast výzkumu a vývoje je popsána ve výroční zprávě o činnosti, která je součástí výroční zprávy za rok 2017, a to v odstavci 8.

Oblast pracovně právních vztahů je popsána ve výroční zprávě o činnosti, která je součástí výroční zprávy za rok 2017, a to v odstavci 6.

Jihočeská univerzita zavedla v rámci ochrany životního prostředí třídění odpadu na všech pracovištích, dále na pracovišti PŘF kompostárnu pro bioodpad. V rámci úspor energií zavádí opatření ke snížení spotřeby tepla, elektřiny a vody. Součástí vzdělávání jsou i obory, které zasahují do problematiky životního prostředí.

Jihočeská univerzita vlastní základnu na arktickém souostroví Svalbard (Špicberky).

2.5 Příloha účetní závěrky

Údaje jsou uvedeny v příloze č. 12.

2.6 Výrok auditora

Výrok auditora je „bez výhrad“ (viz násl. Zpráva nezávislého auditora v příloze č. 14).

3 ANALÝZA VÝNOSŮ A NÁKLADŮ

3.1 Vysoká škola (bez KaM)

3.1.1 Příspěvek a dotace z veřejných zdrojů

Výnosy školy (bez KaM) v roce 2017 dosáhly celkové hodnoty 1 355 250 tis. Kč. V rámci hlavní činnosti objem 1 326 647 tis. Kč, v rámci doplňkové činnosti 28 603 tis. Kč.

Zásadním zdrojem financování univerzity je **příspěvek a dotace MŠMT**. JU obdržela na základě rozhodnutí o poskytnutí příspěvku a dotací celkem 902 405 tis. Kč, z toho 889 290 tis. Kč na neinvestiční nákupy a 13 115 tis. Kč na investiční výdaje (mimo projekty PROGFIN a OP SF EU).

Příspěvek MŠMT ze státního rozpočtu na vzdělávací a vědeckou, výzkumnou, vývojovou a inovační, uměleckou nebo další tvůrčí činnost (činil v roce 2017 celkem 614 025 tis. Kč, z toho činila výše provozních prostředků 606 547 tis. Kč a kapitálových prostředků 7 478 tis. Kč).

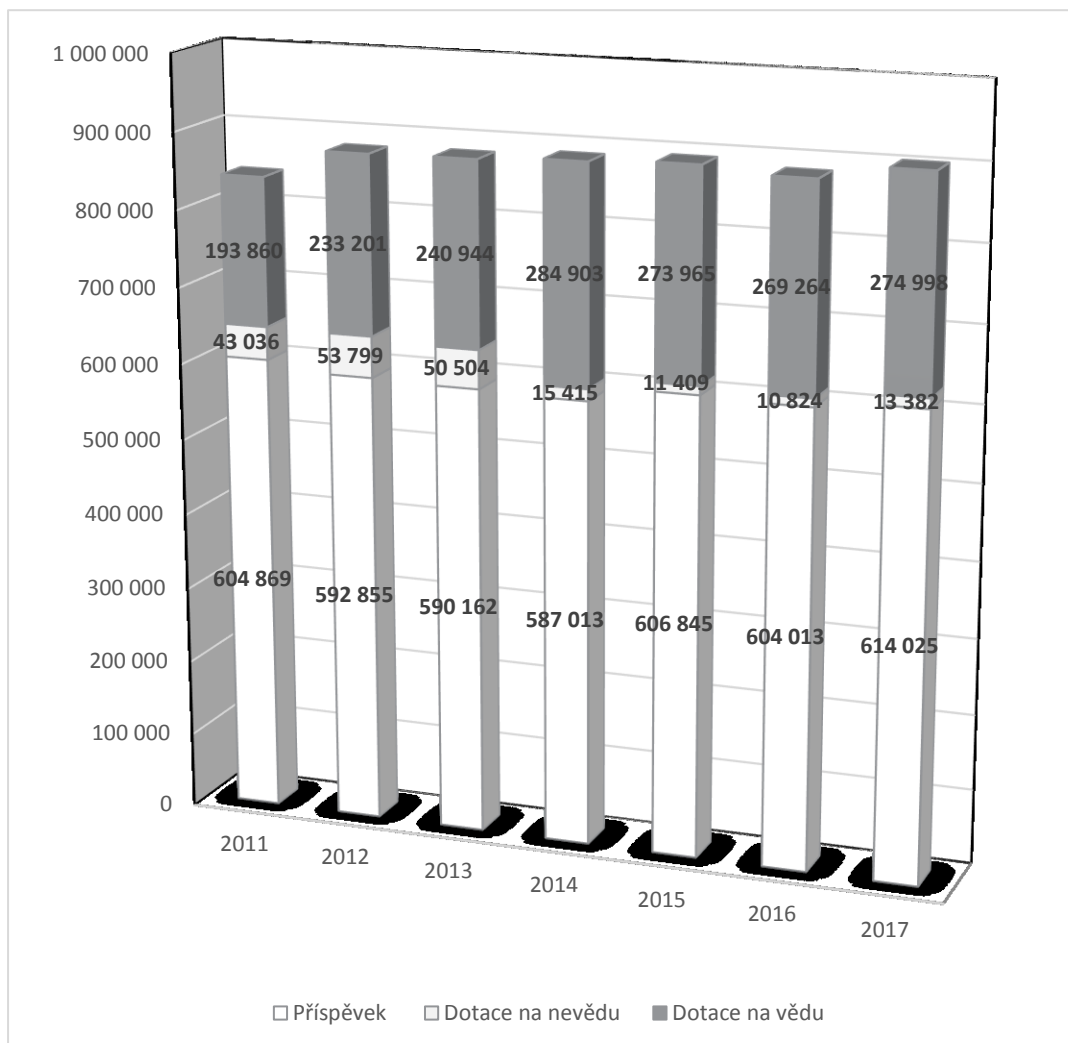
V oblasti **nevědecké dotace** JU obdržela od **MŠMT** v průběhu roku 2017 celkem 13 382 tis. Kč, po snížení dotace z důvodu vratek během roku použila celkem 13 019 tis. Kč, v tom provozní ve výši 10 403 tis. Kč a kapitálové ve výši 2 616 tis. Kč.

Další skupinou dotací, které JU obdržela z kapitoly **MŠMT**, jsou **dotace na vědu a výzkum** ve výši celkem 274 998 tis. Kč. Celkový objem použitých prostředků po snížení dotace z důvodu vratek v průběhu r. 2017 činil 274 870 tis. Kč v rozdělení na provozní ve výši 271 933 tis. Kč a kapitálové ve výši 2 937 tis. Kč.

Detailní rozpis vývoje prostředků poskytnutých MŠMT podle účelu od r. 2011 popisuje tabulka č. 3.1.1.2. Graficky je vývoj naznačen v grafu č. 3.1.1.1 na následující straně..

Graf. č. 3.1.1.1

v tis. Kč



Tab. č. 3.1.1.1 Příspěvek a dotace z MŠMT od roku 2011 do roku 2017 - poskytnuté prostředky (mimo projekty financované z programového financování PROGFIN a z programů strukturálních fondů EU)

v tis. Kč

příspěvek		2011	2012	2013	2014	2015	2016	2017
Vzdělávací činnost (A+K)	Prov.	543 493	530 542	524 353	485 952	504 042	501 549	504 267
	Kap.	0	0	0	0	219	154	403
Stipendia doktorandi (C)	Prov.	29 310	28 565	32 400	32 355	32 468	31 995	30 263
Erasmus+ (mezinárodní spolupráce - D)	Prov.	0	0	0	0	4 843	4 760	4 610
Zahr.stud. - kat. E krátk.pobyt - zabezpečení studia (D)	Prov.	88	118	238	254	290	118	35
Cestovní náhrady (D)	Prov.	0	0	8	2	36	28	12
LŠSS (D)	Prov.	672	597	598	845	853	932	948
Institucionální plán (I)	Prov.	0	0	0	17 912	20 205	23 812	24 725
	Kap.	0	0	0	13 560	11 138	7 076	6 163
Sociální stipendia (S)	Prov.	1 303	1 364	1 608	1 431	1 175	949	1 014
Ubytovací stipendia (U)	Prov.	30 003	28 645	28 628	28 112	26 206	24 360	23 355
Fond vzdělávací politiky (F)	Prov.	0	3 024	2 329	4 335	5 370	8 051	17 318
	Kap.	0	0	0	2 255	0	229	912
Mimořádné aktivity (F)	Prov.	0	0	0	0	0	0	0
Celkem provozní příspěvek	Prov.	604 869	592 855	590 162	571 198	595 488	596 554	606 547
Celkem kapitálový příspěvek	Kap.	0	0	0	15 815	11 357	7 459	7 478
dotace - nevěda		2011	2012	2013	2014	2015	2016	2017
Erasmus LLP (D)	Prov.	3 844	5 050	5 041	4 212	0	0	0
Zahr. stud. kat. B - zab. studia (D)	Prov.	1 469	1 676	1 590	943	636	837	782
Zahr. stud. kat. E krát. pobyt - ubyt. a strav.(J)	Prov.	8	9	3	0	0	0	0
Ubyt. a strav.studentů (KaM) (J)	Prov.	7 137	7 792	8 319	8 029	7 849	7 413	6 930
Centralizované rozvojové programy (I)	Prov.	16 584	18 432	17 763	570	576	850	1752
	Kap.	8 964	12 154	7 593	430	1 530	863	2 700
FRVŠ (G)	Prov.	1 852	1 859	1 031	0	0	0	0
	Kap.	2 376	5 851	8 073	0	0	0	0
AKTION (D)	Prov.	627	889	728	795	722	566	614
CEEPUS (D)	Prov.	168	66	333	206	58	87	59
MŠMT ostatní	Prov.	7	21	30	30	38	45	545
Fond vzdělávací politiky (F)	Prov.	0	0	0	200	0	163	0
Celkem provozní dotace	Prov.	31 696	35 794	34 838	14 985	9 879	9 961	10 682
Celkem kapitálová dotace	Kap.	11 340	18 005	15 666	430	1 530	863	2 700
dotace - věda a výzkum		2011	2012	2013	2014	2015	2016	2017
Rozvoj výzkumné organizace (RVO)	Prov.	94 445	167 013	168 317	173 090	181 618	200 888	200 911
	Kap.	3 986	6 370	11 157	20 512	6 543	4 577	2 937
Projekty velké infrastruktury VaVal	Prov.	9 117	4 971	8 961	10 262	10 846	0	0

	Kap.	5 883	10 029	4 872	4 686	4 154	0	0
Specifický výzkum GA JU	Prov.	31 643	35 406	40 185	40 153	39 692	38 399	39 145
	Kap.	0	300	0	0	0	32	0
Centra základního výzkumu	Prov.	6 390	0	0	0	0	0	0
	Kap.	0	0	0	0	0	0	0
KONTAKT+ mezinárodní spolupráce (Mobility)	Prov.	3 157	6 558	5 487	4 974	2 352	1 919	1 757
	Kap.	0	0	0	0	0	0	0
COST	Prov.	769	385	1 266	2 291	1 541	500	0
	Kap.	0	0	0	0	0	0	0
Výzkumné záměry	Prov.	29 140	0	0	0	0	0	0
	Kap.	1 886	0	0	0	0	0	0
MŠMT ostatní (Cenakva II, Fish, Inter-Excellence)	Prov.	7 444	2 169	699	28 935	27 219	22 949	30 248
	Kap.	0	0	0	0	0	0	0
Celkem provozní dotace na VaV	Prov.	182 105	216 502	224 915	259 705	263 268	264 655	272 061
Celkem kapitálová dotace na VaV	Kap.	11 755	16 699	16 029	25 198	10 697	4 609	2 937
Celkem		2011	2012	2013	2014	2015	2016	2017
Provozní prostředky celkem	Prov.	818 670	845 151	849 915	845 888	868 635	871 170	889 290
Kapitálové prostředky celkem	Kap.	23 095	34 704	31 695	41 443	23 584	12 931	13 115
Celkem		841 765	879 855	881 610	887 331	892 219	884 101	902 405

Obdržení příspěvek z ukazatele A+K na vzdělávací činnost činil 504 670 tis. Kč, z toho 504 267 tis. Kč na běžné výdaje, 403 tis. Kč na kapitálové výdaje.

Příspěvek přidělený podle ukazatele C, tj. stipendia studentů zařazených do prezenční formy doktorských studijních programů, byl stanoven podle stejných zásad jako v letech předchozích, tedy z počtu studentů v těchto studijních programech a z určené částky na jednoho studenta (90 000 Kč na rok). Prostředky byly poskytnuté ve výši 30 263 tis. Kč.

Mimo tyto prostředky obdržela JU ještě příspěvek na Letní školu slovanských studií (LŠSS) ve výši 948 tis. Kč, dále příspěvek na cestovní náhrady pedagogických pracovníků, který činil 11 tis. Kč.

Součástí poskytnutého příspěvku byly prostředky na ubytovací stipendia na základě počtu studentů splňujících stanovená kritéria a vykazovaných v systému SIMS ve výši 23 355 tis. Kč a prostředky na sociální stipendia ve výši 1 014 tis. Kč.

V rámci ukazatele F byl poskytnut běžný příspěvek ve výši 17 318 tis. Kč a kapitálový příspěvek ve výši 912 tis. Kč. Jednalo se o podporu U3V, studentů se speciálními potřebami, podporu akademických pracovníků PF a projekt 4P.

Prostředky přidělované podle ukazatele D se člení na několik položek. V první řadě je to dotace na zajištění provozních nákladů souvisejících se studiem studentů, kteří nejsou českými státními občany, a to v návaznosti na mezinárodní smlouvy o zahraniční rozvojové pomoci. V rámci těchto prostředků obdržela JU v roce 2017 dotaci na zabezpečení studia zahraničních studentů (kategorie B) ve výši 782 tis. Kč. Další položkou využívanou pro podporu na zabezpečení studia zahraničních studentů je příspěvek (kategorie E – krátkodobé pobyty) ve výši 35 tis. Kč.

Další část dotace podle ukazatele D se týká realizace projektů v rámci programů mezinárodní spolupráce CEEPUS a AKTION. V rámci programu CEEPUS bylo přiděleno celkem 59 tis. Kč na řešení projektů na EF, FF a ZF. V rámci programu AKTION to byly projekty realizované na FF a PF s celkovou dotační podporou 614 tis. Kč.

Významnou položkou ostatních výnosů v této oblasti byly neinvestiční prostředky získané na podporu mobility studentů a pedagogů v rámci programu Erasmus+ (mezinárodní spolupráce) ve výši 4 610 tis. Kč.

V rámci ukazatele I bylo poskytnuto celkem 35 340 tis. Kč. Z toho na Institucionální rozvojový plán bylo poskytnuto 24 725 tis. Kč běžných a 6 163 tis. Kč kapitálových prostředků. Na centralizované rozvojové projekty 1 752 tis. Kč běžných a 2 700 tis. Kč kapitálových prostředků.

Částka dotace na ubytování a stravování studentů byla poskytnuta ve výši 6 930 tis. Kč a byla plně využita.

Oblast dotace na **výzkum a vývoj** z prostředků kapitoly MŠMT zahrnuje jak institucionální prostředky na podporu rozvoje výzkumné organizace (RVO), poskytnuté ve výši 203 848 tis. Kč (200 911 tis. Kč běžných a 2 937 tis. Kč kapitálových prostředků), tak účelovou podporu na specifický výzkum realizovaný prostřednictvím studentských grantových soutěží, zajišťovaný Grantovou agenturou JU (GA JU) ve výši 39 145 tis. Kč, a dále ostatní dotace na řešení projektů výzkumu a vývoje ve výši 32 005 tis. Kč, jak je uvedeno v tabulce č. 5.b tabulkové části.

Objem přidělených dotací a počtu realizovaných projektů je zpracovaný v přehledové tabulce č. 3.1.1.2

Tab. 3.1.1.2 Počet projektů a objem přidělených dotací na VaV z MŠMT (mimo RVO a SVV)

v tis. Kč

dotační titul	počet projektů	neinvestiční dotace	investiční dotace	dotace celkem v tis. Kč
Mobility výzkumných pracovníků	4	334	0	334
Česko norská iniciativa FishBiometr.	1	112	0	112
Inter - Excellence	1	315	0	315
KONTAKT	2	1 423	0	1 423
CENAKVA II – NPU I	1	29 821	0	29 821
Celkem	9	32 005	0	32 005

Dotace na VaV z ostatních kapitol státního rozpočtu a další zdroje

Přehled o příjmech dotačního charakteru z ostatních kapitol státního rozpočtu, rozpočtů orgánů místní samosprávy a z programů ze zahraničí poskytuje tabulka č. 5.b.

Pro doplnění údajů o objemu prostředků poskytnutých z jiných kapitol státního rozpočtu slouží tabulka č. 3.1.1.3 s přehledem počtu získaných grantů v oblasti výzkumu a vývoje.

Tab. 3.1.1.3 Počet a objem přidělených dotací na VaV z ostatních kapitol SR

v tis. Kč

dotační titul	počet projektů	neinvestiční dotace	investiční dotace	dotace celkem v tis. Kč
GA ČR	47	90 684	0	90 684
TA ČR	2	6 678	0	6 678
Ministerstvo zemědělství	14	20 847	0	20 847
Ministerstvo zdravotnictví	3	6 345	0	6 345
Ministerstvo vnitra	1	1 282	0	1 282
Celkem	67	125 836	0	125 836

Údaje v tabulkách č. 5 tabulkové části:

Celkové přijaté prostředky od MŠMT a dalších poskytovatelů jsou sumarizovány v tabulce č. 5. JU eviduje v roce 2017 prostředky ve výši celkem 1 234 557 tis. Kč, z toho jsou běžné provozní prostředky 1 134 322 tis. Kč, kapitálové 100 235 tis. Kč. Tabulka obsahuje i údaje o výši použité dotace.

Specifikace prostředků dle poskytovatelů na vzdělávání je uvedena v přílohou tabulce č. 5.a. Kromě kapitoly MŠMT jsou uvedeny poskytnuté a vyčerpané prostředky ostatních poskytovatelů.

V tabulce č. 5.b je přehled titulů, ze kterých je financována věda a výzkum.

V tabulkách 5.a a 5.b jsou zapracovány vratky dotací v průběhu roku 2017 (výdajový účet) i při zúčtování se státním rozpočtem (depozitní účet).

V rámci programového financování reprodukce majetku (PROGFIN) získala JU prostředky na projekty detailně specifikované v tabulce č. 5.c. Celkem byla v roce 2017 poskytnuta kapitálová dotace 38 471 tis. Kč, k tomu byly použity na dofinancování jednotlivých akcí vlastní zdroje ve výši 12 977 tis. Kč.

Tabulka č. 5.d uvádí přehled poskytnutých prostředků na projekty spolufinancované ze SF EU. Poskytovatelem je nejen MŠMT (projekty OP VVV), ale také Ministerstvo práce a sociálních věcí a Ministerstvo pro místní rozvoj v rámci programů přeshraniční spolupráce EÚS Bavorsko, Rakousko a Sasko. Projekty jsou spolufinancovány z národních a vlastních zdrojů. Prostředky na projekty jsou poskytovány jak předfinancováním dlouhodobou zálohou, tak úhradou prokázaných nákladů po schválení monitorovacích zpráv. V tabulce v některých případech převyšuje výše poskytnutých prostředků výši poskytnutých, jedná se o předfinancování projektů Jihočeskou univerzitou. Ve sloupci označujícím nevyčerpané prostředky jsou v těchto případech minusové částky.

3.1.2 Vlastní výnosy v hlavní a doplňkové činnosti

Vlastní výnosy dosáhly v uplynulém roce výše 262 604 tis. Kč, oproti minulému období poklesly o 12 549 tis. Kč, v procentním vyjádření o 4,6 %.

Do porovnání jsou zahrnuty výnosy mimo skupinu položek Provozní dotace.

Tab. č. 3.1.2.1

v tis. Kč

Skupiny položek výnosů	Hlavní činnost	Doplňková činnost	Celkem
Tržby za vlastní výkony a za zboží	776	8 212	8 988
Tržby z prodeje služeb	34 963	19 931	54 894
Tržby za prodané zboží	313	93	406
Ostatní výnosy	196 506	205	196 711
v tom čerpání fondů	40 380	42	40 422
v tom spoluřešitelské granty	35 690	0	35 690
Tržby z prodeje majetku	747	66	813
Dary	696	97	793
CELKEM	234 001	28 604	262 605

V rámci **hlavní činnosti** byly vlastní výnosy zaúčtovány ve výši 234 002 tis. Kč, o 15 995 tis. Kč nižší než v roce 2016, tj. pokles činil 6,4 %.

Za poplatky za přijímací řízení bylo evidováno 5 136 tis. Kč, za poplatky za celoživotní vzdělávání 15 508 tis. Kč, což je o 2 034 tis. Kč méně v porovnání s rokem 2016, za ostatní služby pro studenty bylo utrženo 3 666 tis. Kč, tj. o 807 tis. Kč méně.

Výnosy ze společnických smluv

Jihočeská univerzita se podílí s jinými subjekty na řešení grantů, v roce 2017 výnosy činily 35 690 tis. Kč. Jsou evidovány na účtu 6493, v případě OP VVV na účtu 691.

V tabulce 3.1.2.2 jsou specifikovány částky v oblasti VaV podle poskytovatelů a v projektech OP.

Tab. č. 3.1.2.2

v tis. Kč

VaV - poskytovatel	částka převedená od hlavních řešitelů			
	INV prostředky	NIV prostředky	vráceno společníci	celkem
Grantová agentura ČR	0	18 015	0	18 015
Ministerstvo zemědělství	0	637	0	637
Technologická agentura ČR	0	1 870	0	1 870
MŠMT - VaVal	0	14 084	0	14 084
Celkem	0	34 606	0	34 606

SF EU - OP	částka převedená od hlavních řešitelů			
	INV prostředky	NIV prostředky	vráceno společníci	celkem
OP PIK	0	1 084	0	1 084
OP VVV	0	10 681	0	10 681
Celkem	0	11 765	0	11 765

V rámci ostatních výnosů jsou evidovány výnosy z odpisů majetku pořízeného z dotace ve výši 108 477 tis. Kč jako protipól těchto odpisů účtovaných v nákladech (vč. KaM 111 503 tis. Kč). Významnou položkou ostatních výnosů je průčtování čerpání fondů na neinvestiční nákupy, a to ve výši 40 380 tis. Kč, zejména fondu provozních prostředků (FPP), který byl čerpán ve výši 22 709 tis. Kč.

Dalšími fondy, které byly čerpány, byl FÚUP a SF.

Nemalý podíl na výnosech mají i úroky z účtů ve výši 1 759 tis. Kč, které plynou z umístění dočasně volných prostředků na výhodněji úročené účty. Všeobecný pokles úrokové míry v poslední době zaznamenal významné snížení, což znamenalo pro rok 2017 nižší výnos o 38 %. V roce 2018 můžeme očekávat mírný zvrát vývoje úrokových sazeb a očekáváme zvýšení výnosů z dočasného uložení prostředků za výhodnějších podmínek.

Získané dary v roce 2017 byly zaúčtovány ve výši celkem 696 tis. Kč, tato položka zaznamenala výrazný pokles na 60% úroveň rok 2016.

Mezi nejvýznamnější patří dary od:

- společnosti E.ON Česká republika, s.r.o. ve výši 200 tis. Kč, jednalo o dar na nákup elektronických informačních zdrojů pro AK;
- p. Heřmana na výzkum pro PŘF ve výši 200 tis. Kč;
- firmy Polak CZ s.r.o. na výzkum pro PŘF ve výši 50 tis. Kč;
- Ing. Vojtěcha Knop-Kostky na výzkum pro PŘF ve výši 50 tis. Kč;
- na činnost útulku pro zvířata jsme obdrželi celkem 73 tis. Kč.

V rámci **doplňkové činnosti** byly vlastní výnosy zaúčtovány ve výši 28 603 tis. Kč, tedy o 3 406 tis. Kč vyšší než v roce 2016, nárůst činil 13,5 %. Nárůst byl zaznamenán jak v položkách tržeb za výroby, tak za služby. Prodej ryb a výrobků z ryb FROV byl realizován za více než 7 mil. Kč.

V rámci tržeb z prodeje služeb za JU jsou účtovány výnosy z pronájmu za 4 346 tis. Kč.

Popis vybraných výnosů je popsán v tabulce č. 6 tabulkové části vč. jejich hodnoty rozdělené na hlavní a doplňkovou činnost (vč. KaM). Významnou položkou jsou příjmy ze smluvního výzkumu ve výši 5 335 tis. Kč (proti roku 2016 nárůst o 20% - 892 tis. Kč.), kde má největší podíl FROV v hodnotě 3 325 tis. Kč.

V tabulce č. 7 jsou popsány Příjmy z poplatků a úhrad za další činnosti poskytované JU (vč. KaM). Jedná se o poplatky za úkony spojené s přijímacím řízením, úhrady poplatků za delší studium a za studium v cizím jazyce. Dalšími výnosy jsou úplaty za poskytování programů celoživotního vzdělávání, Univerzity třetího věku a ostatní nerozlišené příjmy (např. dodatečný zápis, úhrada nákladů spojených se zakončením studia, za prodloužení zkuškového období, vystavení duplikátů diplomů, vysvědčení, atd.).

3.1.3 Náklady

Náklady na činnost JU (bez KaM) dosáhly v uplynulém roce výše 1 350 885 tis. Kč, oproti minulému období se zvýšily o 60 933 tis. Kč, v procentním vyjádření o 4,7 %.

Tab. č. 3.1.3.1

v tis. Kč

Skupiny položek výnosů	Hlavní činnost	Doplňková činnost	Celkem
Spotřeba materiálu	69 693	4 005	73 698
Spotřeba energií	30 038	367	30 405
Prodané zboží	406	78	484
Opravy a udržování	16 412	196	16 608
Cestovné	18 314	262	18 576
Reprezentace	1 936	160	2 096
Ostatní služby	100 737	3 791	104 527
Mzdové náklady (Mzdy a OON)	551 085	8 294	559 378
Zákonné sociální náklady a pojištění	180 352	2 309	182 662
Stravování	6 947	1	6 948
Stipendia	95 326	18	95 344
Daně a poplatky	723	3	726
Ostatní náklady	255 731	4 861	260 592
Z toho: Kurzové ztráty	3 017	78	3 096
Dary	72	0	72
Tvorba fondů	80 367	22	80 389
Odpisy, prodaný majetek	135 077	842	135 919
Z toho: Odpisy majetku z dotací	108 477	0	108 477
Odpisy majetku z vlast. zdrojů	23 158	842	24 000
Změna stavu zásob vlastní činnosti	79	-784	-704
Aktivace	-136 492	-636	-137 128
Poskytnuté příspěvky	751	4	755
Daň z příjmů	0	0	0
CELKEM	1 327 115	23 770	1 350 885

Náklady **hlavní činnosti v roce 2017 byly** v porovnání s rokem 2016 o 56 309 tis. Kč vyšší.

Osobní náklady (mzdy, OON, pojištění) v hlavní činnosti činily celkem 731 437 tis. Kč, došlo ke snížení o 40 940 tis. Kč, tj. o 5,9 %. Náklady na mzdy zaměstnanců bez pojištění a OON dosáhly výše 516 944 tis. Kč, OON 34 140 tis. Kč.

V položkách nákup materiálu a energií bylo evidováno celkem 99 731 tis. Kč, což je srovnatelné jako v roce 2016. V rámci skupiny oprav a udržování bylo vyčerpáno 16 411 tis. Kč, v porovnání s rokem 2016 se jedná o nárůst o 3 225 tis. Kč. I cestovné mělo vzrůstající tendenci na 18 314 tis. Kč, a to o 747 tis. Kč. Čerpání ostatních služeb bylo srovnatelné s minulým rokem. Aktivace vnitropodnikových služeb činila 136 139 tis. Kč, jednalo se o průčtování režijních nákladů do grantů a do režie aktivit centrálních pracovišť. Skupina ostatních nákladů je ovlivněna průčtováním tvorby fondů ve výši 80 367 tis. Kč, podrobnější rozbor tvorby fondů je v tabulce č. 11 v tabulkové části.

Náklady v doplňkové činnosti

Náklady dosáhly v roce 2017 objemu 23 770 tis. Kč, což je o 4 624 tis. Kč více než v roce 2016. Osobní náklady v doplňkové činnosti činily celkem 10 603 tis. Kč (vč. pojištění). Vzrůst proti roku 2016 zaznamenala kromě položky osobních nákladů také položka průčtování režijních nákladů (aktivace vnitropodnikových služeb).

Pracovníci a mzdové prostředky

Povinné údaje pro oblast pracovníků a vyplacených mzdových prostředků jsou uvedeny v tabulce č. 8.a a 8.b tabulkové části v členění na:

- Akademické pracovníky
- Vědecké pracovníky
- Ostatní

Údaje KaM jsou uvedeny ve zvláštním řádku. Prostředky jsou rozděleny podle poskytovatelů a uvedeny jsou i prostředky na projekty hrazené z operačních programů SF EU (Operační programy EU). Pro ucelenost jsou doplněny i údaje o čerpání prostředků z fondů, v rámci doplňkové činnosti a z ostatních zdrojů.

Za rok 2017 bylo vyplaceno za **odměny pracovníkům JU** celkem 542 843 tis. Kč, což je v porovnání s rokem 2016 o 24 718 tis. Kč více. Z toho výše náhrad mezd při dočasné pracovní neschopnosti zaměstnance činila 822 tis. Kč. Výplata ostatních osobních nákladů (OON) za rok 2017 činila 37 048 tis. Kč, částka je o 10 153 tis. Kč vyšší než v roce 2016. Celkem vynaložila JU na osobní náklady - mzdy, OON a náhrady částku 579 892 tis. Kč, tj. o 34 872 tis. Kč vyšší než v roce 2016, tj. o 6 % více.

Vysoká škola (bez KaM) vyplatila v roce 2017 na osobních nákladech (mzdy a OON) celkem 559 378 tis. Kč, z toho 523 607 tis. Kč činily vyplacené mzdy vč. náhrad za nemoc a 35 771 tis. Kč vyplacené odměny na základě uzavřených dohod.

V tabulce jsou dále vyčísleny mzdové výdaje pracovníků vyplacené v rámci realizace projektů spolufinancovaných ze strukturálních fondů EU. Z prostředků projektů v rámci operačních programů bylo vynaloženo celkem 24 392 tis. Kč na mzdy a 9 740 tis. Kč na OON. Proti předchozímu roku došlo k výraznému zvýšení vlivem náběhu nových projektů v rámci programovacího období 2014-2020.

Mzdové prostředky byly v roce 2017 pokryty z fondů ve výši 12 227 tis. Kč, 745 tis. Kč činily výdaje na OON.

V tabulce č. 8.b je uveden rozpis počtu pracovníků a jejich průměrná mzda dle kategorií. Celková průměrná mzda dosáhla v roce 2017 výše 32 685 Kč. Je to o 1 218 Kč více, než v roce 2016. Průměrný evidenční počet pracovníků přepočtený činil 1 381,95 zaměstnanců. V porovnání s rokem předchozím počet se zvýšil o 11,54 zaměstnanců. Trend snižování zaměstnanců z minulých let se zastavil vlivem přijetí nových projektů, zejména z OP VVV.

Průměrná mzda zaměstnanců **vysoké školy bez započtení KaM** činila v roce 2017 33 537 Kč. V roce 2016 to bylo 32 241 Kč, o 1 296 Kč méně. Počet pracovníků přepočtený bez započtení KaM činil 1 299,26.

Stipendia

Součástí evidence ve skupině osobních nákladů v účetnictví jsou rovněž stipendia vyplacená studentům bakalářských, magisterských a doktorských studií. Rozdělení dle druhu vyplaceného stipendia a jejich zdroje financování, je detailně zpracováno v tabulce č. 9 tabulkové části.

Celková částka vyplacená na stipendia je ve výši 95 344 tis. Kč, o 4 811 tis. Kč méně než v roce 2016. Největší objem stipendií je uhrazen z příspěvku a dotací MŠMT, a to v celkové výši 76 381 tis. Kč, ze stipendijního fondu bylo vyplaceno 11 428 tis. Kč, z ostatních zdrojů 7 535 tis. Kč. Na podporu studia zahraničí bylo vyplaceno celkem 10 522 tis. Kč ze všech uvedených zdrojů.

Evidence prostředků v projektech, které JU realizuje za pomoci spoluřešitelů

JU eviduje prostředky, které realizuje ve spolupráci se spoluřešiteli, na analytických účtech. Neinvestiční prostředky na nákladovém účtu 54922 a investiční prostředky na rozvahovém účtu 911617.

V roce 2017 bylo zasláno spoluřešitelům celkem 36 931 tis. Kč v rámci 53 projektů. Prostředky byly neinvestiční.

Z těchto prostředků činil objem VaV celkem 36 323 tis. Kč, z toho bylo vráceno od spoluřešitelů 55 tis. Kč. Přehled podle poskytovatelů na VaV popisuje tabulka č. 3.1.3.2.

Tabulka č. 3.1.3.2

v tis. Kč

poskytovatel	částka převedená spoluřešitelům VaV		
	NIV prostředky	vráceno spoluřešitelem	celkem
Grantová agentura ČR	27 472	0	27 472
Ministerstvo zemědělství	5 647	28	5 619
Technologická agentura ČR	595	0	595
MŠMT	79	0	79
Ministerstvo zdravotnictví	2 530	27	2 503
Celkem	36 323	55	36 268

3.2 Koleje a Menzy

Hlavní úkol tj. zabezpečení provozu svěřeného majetku a zařízení k ubytování a stravování studentů a zaměstnanců univerzity, Koleje a menzy JU v roce 2017 splnily. Dotace a vlastní zdroje byly čerpány hospodárně. Po použití výsledků hospodářské činnosti byl dosažen výsledek hospodaření ve výši 2 958 tis. Kč. Úkoly byly splněny, zejména úkoly související s investiční činností: rekonstrukce K5 a K1 a zprovoznění nového stravovacího systému. Příspěvky na stravování byly použity k určenému účelu a nebyla porušena Pravidla ES/EU pro poskytování veřejné podpory a hospodářskou soutěž.

Údaje za KaM v oblasti nákladů a výnosů popisuje tabulka č. 10.a a 10.b tabulkové části.

Celkové náklady ve výši 70 163 tis. Kč se dělí na náklady v hlavní a doplňkové činnosti a jsou rozděleny na oblast stravování a ubytování. Výnosy za rok 2017 činily celkem 73 121 tis. Kč, z toho 53 110 tis. Kč v hlavní, 20 011 tis. Kč v doplňkové činnosti.

Tabulka 10.a Neinvestiční náklady a výnosy – oblast stravování

V oblasti stravování došlo ke snížení počtu studentských jídel z 377 810 v roce 2016 na 316 893 v roce 2017, což představuje pokles o 16 %. Tento počet jídel není s ohledem na provozní možnosti menzy optimální. Vyšší spotřebou levnějších jídel došlo k poklesu ceny průměrného studentského jídla z 59,31 Kč na 54,63 Kč s DPH. Dotace se nezměnila, zůstala 17,95 Kč na jedno studentské jídlo.

V Menze došlo ke zlepšení komfortu při podávání jídel a rozšíření sortimentu podávaných jídel, hlavně o žádaná levná jídla. Minimální nárůst zaznamenaly večeře a minutky. Lze konstatovat, že průměrný strážník se při výběru jídla orientuje i dle svých finančních možností. Prostory menzy kapacitně neumožňují další podstatný nárůst počtu stravovaných kromě výdejny na K5, což se ovšem neprojevovalo ve zvýšeném odběru stravy a zvláště večeře jsou zde pro menzu ztrátové.

V hlavní činnosti vykazuje Menza ztrátu ve výši 1 771 tis. Kč, což je ve srovnání s rokem 2016, kdy byla ztráta 3 273 tis. Kč, výrazné zlepšení. Uvedená ztráta nebyla plně pokryta ziskem doplňkové činnosti a menza zaznamenala ztrátu 282 tis. Kč, ztráta byla pokryta z doplňkové činnosti kolejí.

Tabulka 10.b Neinvestiční náklady a výnosy – oblast ubytování

Ceny ubytování se během roku 2017 neměnily. Průměrná cena lůžka na studenta a měsíc byla 1 923 Kč. Měsíční ceny kolejného:

jednolůžkový pokoj - garsonka systém 2 500 Kč měsíčně;

dvoulůžkový buňkový a garsonka systém 2 100 Kč;

společné sociální zařízení 1 800 Kč;

trojlůžkový - garsonka systém 1 980 Kč.

Navíc studenti hradí užívání vlastních elektrospotřebičů a internetového připojení.

Průměrná obsazenost kolejí v průběhu akademického roku 2017 byla 83 % z 2 306 lůžek, od 1.7.17 z 1868 lůžek z důvodu rekonstrukce K1. Volné kapacity jsou využívány během celého roku, hlavně mimo akademický rok pro hospodářskou činnost. Část kapacit je v tomto období rekonstruována a podléhá náročnější údržbě.

Průměrný přepočtený počet zaměstnanců KaM v roce 2017 činil 82,69 zaměstnanců, tj. o 0,86 méně než v roce 2016. Průměrná mzda pak 19 289 Kč, což znamená mírný pokles v porovnání s rokem 2016.

Analýza výnosů a nákladů

Snižování počtu studentů způsobilo pokles výnosů, což se odrazilo v nižším výsledku hospodaření KaM ve výši 2 958 tis. Kč v roce 2017. Schodek v hlavní činnosti v roce 2017 byl 3 605 tis. Kč. V doplňkové činnosti Kolej a Menzy se dosáhly zisku 6 563 tis. Kč.

Menza zaznamenala v roce 2017 ztrátu 282 tis. Kč, proti roku 2016 je zmírněna o 228 tis. Kč.

Výsledek kolejí za rok 2017 činil 3 240 tis. Kč, v roce 2016 byl hospodářský výsledek 6 313 tis. Kč (pokles o 3 073 tis. Kč).

Z nákladů, které nejvíce ovlivňují negativní trendy v hospodaření, je významný nárůst nákladů na potraviny u menzy, na energie u menzy i kolejí a nárůst odpisů na jednotku u menzy z důvodu prudkého poklesu počtu vyrobených jídel.

4 VÝVOJ A KONEČNÝ STAV FONDŮ

V tabulkové části výroční zprávy se zabývá přehledem tvorby fondů a jejich čerpání za rok 2017 tabulka č. 11, která je rozpracovaná na jednotlivé fondy v částech 11.a -11.g přílohové části.

Tabulka 11.a - Rezervní fond

V roce 2017 nebyl tvořen, zůstatek 65 tis. Kč vznikl v minulých letech.

Tabulka 11.b - Fond reprodukce investičního majetku (FRIM)

Hlavní položky, které tvoří FRIM jsou účetní odpisy, za rok 2017 v hodnotě 31 682 tis. Kč. Tyto odpisy jsou tvořeny z majetku pořízeného z vlastních zdrojů. Dalšími položkami na straně tvorby fondu jsou přiděl z výsledku hospodaření ve výši 11 564 tis. Kč, tvorba z nevyčerpaného příspěvku ve výši 581 tis. Kč a tvorba ze zůstatkové ceny dlouhodobého majetku ve výši 208 tis. Kč. Tvorbou FRIM vytváří JU rezervu pro plánované investiční akce zařazené v dlouhodobém záměru JU. V průběhu roku obdržela JU příspěvek a dotace investičního charakteru ve výši 6 897 tis. Kč, které byly v souladu s jejich účelem z fondu čerpány, detailní rozdělení je uvedeno v tabulce. Z FPP bylo převedeno 7 443 tis. Kč.

Čerpání fondu je rozděleno podle účelu využití prostředků. Do stavební činnosti byla investována částka 80 979 tis. Kč, do přístrojového vybavení celkem 24 504 tis. Kč, investiční software byl nakupován za 2 928 tis. Kč. Zvířata byla nakoupena za 225 tis. Kč. Do FPP bylo převedeno 242 tis. Kč.

Tabulka 11.c - Stipendijní fond

Stipendijní fond je tvořen z poplatků za studium podle zákona č. 111/1998 Sb., § 58 odst. 3. V roce 2017 získala univerzita na poplatcích za delší studium celkem 10 624 tis. Kč. Z fondu byla uhrazena stipendia ve výši 11 428 tis. Kč, která jsou blíže specifikována v tabulce č. 9.

Tabulka 11.d - Fond odměn

V roce 2017 nebyl tvořen ani čerpán fond odměn, zůstatek činí 12 591 tis. Kč.

Tabulka 11.e - Fond účelově určených prostředků (FÚUP)

Fond účelově určených prostředků je tvořen z prostředků, převedených v předchozím roce na určené výdaje roku následujícího (následujících) na základě předem stanovených pravidel. FÚUP je možno tvořit do výše 5 % z poskytnuté dotace v roce a z darů podle podmínek smluv. Prostředky z fondu byly čerpány podle účelu, který byl stanoven v předcházejícím období. Zůstatek fondu je 29 097 tis. Kč.

V tabulce č. 4.1 na následující straně je přehled tvorby fondu v roce 2017 podle typu dotačního titulu, kde největší podíl mají prostředky na vědu a výzkum.

Tabulka 11.f - Sociální fond JU v roce 2017 netvořila.

Tabulka 11.g - Fond provozních prostředků (FPP)

Tento fond je tvořen z nevyčerpaných prostředků příspěvku poskytnutého z MŠMT a z hospodářského výsledku. V roce 2017 bylo do fondu převedeno celkem 66 323 tis. Kč, z toho z nevyčerpaného příspěvku 65 468 tis. Kč, z FRIM 242 tis. Kč a z výsledku hospodaření 613 tis. Kč.

Fond byl v průběhu roku 2017 čerpán ve výši 30 194 tis. Kč, z toho na úhradu provozních nákladů ve výši 22 751 tis. Kč, převod do FRIM byl uskutečněn ve výši 7 443 tis. Kč.

Tabulka č. 4.1. Převod nevyčerpané dotace do FÚUP v roce 2017

převody do FÚUP		v tis. Kč
		částka
MŠMT		12 395
v tom	Institucionální podpora - RVO	9 745
	Účelová podpora - SVV	1 155
	IP - mezinárodní spolupráce	4
	ÚP - programové projekty národní	1 491
Ostatní poskytovatelé		2 853
v tom	GA ČR	1 384
	TA ČR	19
	Ministerstvo zemědělství	501
	Ministerstvo zdravotnictví	126
	Ministerstvo vnitra	20
	zahraniční granty	26
	ostatní	777
Z darů		502
Celkem		15 750

5 STAV A POHYB MAJETKU A ZÁVAZKŮ

Portfolio dlouhodobého majetku

tis. Kč

Dlouhodobý majetek - nehmotný	evidovaná hodnota
Software	59 964
Ocenitelná práva	204
Drobný dlouhodobý nehmotný majetek evidovaný	5 384
Ostatní dlouhodobý nehmotný majetek	928
Nedokončený dlouhodobý nehmotný majetek	225
Celkem	66 705

tis. Kč

Dlouhodobý majetek - hmotný	evidovaná hodnota
Pozemky	214 388
Umělecká díla a předměty	2 683
Stavby	2 786 707
Hmotné movité věci a soubory	1 052 998
Zvířata	1 020
Drobný dlouhodobý nehmotný majetek evidovaný	105 150
Ostatní dlouhodobý hmotný majetek	18
Nedokončený dlouhodobý hmotný majetek	84 188
Poskytnuté zálohy na DHM	50
Celkem	4 247 202

tis. Kč

Dlouhodobý majetek - finanční	evidovaná hodnota
Cenné papíry	38
Ostatní dlouhodobý finanční majetek	50
Celkem	88

Dlouhodobý nehmotný majetek

Stav **software** k 31. 12. 2017 činil 59 964 tis. Kč, což představuje nárůst oproti minulému roku o 2 753 tis. Kč. Bylo zakoupeno především rozšíření a upgrade stávajících programů – iFIS, systému Aleph či Systému správy identit (IDM). Nově byl pořízen např. centrální a lokální systém pro management experimentálních dat a metadat.

Stav **drobného nehmotného dlouhodobého majetku** evidovaného v rozvaze se stále snižuje, protože drobný majetek je již od 1. 1. 2003 účtován pouze na podrozvahové účty. K 31. 12. 2017 činil 5 384 tis. Kč (snižování o 1 540 tis. Kč).

Ocenitelná práva zůstávají nezměněna na úrovni minulých let (204 tis. Kč) a též **ostatní dlouhodobý nehmotný majetek** činí stejně jako v předchozím roce 928 tis. Kč.

Dlouhodobý hmotný majetek

Hodnota dokončených **staveb** k 31. 12. 2017 činila 2 786 707 tis. Kč, což je nárůst o 77 353 tis. Kč.

V roce 2017 bylo zařazeno zejména technické zhodnocení koleje K5 (KaM) a pavilonu B (ZF). Oba objekty prošly celkovou rekonstrukcí a modernizací. U koleje K5 byla hodnota budovy navýšena o 12 873 tis. Kč, jednalo se výlučně o vlastní zdroje, u pavilonu B byla pořizovací cena navýšena o 56 087 tis. Kč, z toho 47 938 tis. Kč z PROGFIN (za celou dobu realizace). Dále byla rekonstruována odchovna prasat a drobných zvířat Na Zlaté stoce (ZF) nákladem 1 771 tis. Kč, větší část byla hrazena z dotace CRP - ZF zkvalitnění výuky.

Úpravy byly dále provedeny např. v objektu B - PŘF za 1 217 tis. Kč (vybavení přednáškových místností z programu IP16-18), budovy MEVPIS ve Vodňanech – vestavba bytu za 918 tis. Kč (IP16-18). Z vlastních zdrojů byly hrazeny úpravy v budově A - EF za 1 403 tis. Kč (rozšíření zasedací místnosti), a pavilonu učeben EF za 930 tis. Kč (rekonstrukce toalet).

Mírně poklesla hodnota **zvířat základního stáda** na Zemědělské fakultě na 1 020 tis. Kč.

Hodnota **movitých věcí** k 31. 12. 2017 činila 1 052 998 tis. Kč, což představuje navýšení o 9 378 tis. Kč. V roce 2017 byly pořízeny za nejvyšší částky tyto movité věci a soubory: zařízení pro stravovací systém Kredit vč. softwarového vybavení 3 350 tis. Kč (KaM), přístroj TOC/TN analyzátor 1 137 tis. Kč, virtualizační server Supermicro Moonlight 565 tis. Kč a set velkokapacitních inkubátorů za 1 485 tis. Kč (vše PŘF), průtokový cytometr za 725 tis. Kč a automobil Peugeot Traveller 723 tis. Kč (FROV), v souborech pak šlo zejména o audiovizuální a výpočetní techniku do zrekonstruované budovy B (ZF). Celkem byly pořízeny movité věci a soubory za 24 mil. Kč, ale stav movitých věcí a souborů se oproti předchozímu roku tolik nezvýšil z důvodu souběžného vyřazování opotřebeného a zastaralého majetku. Vyřazovala se zejména zastaralá výpočetní technika (soubory PC).

Stav **drobného dlouhodobého hmotného majetku** evidovaného v rozvaze se stále snižuje, protože drobný majetek je již od 1. 1. 2003 účtován pouze na podrozvahové účty. K 31. 12. 2017 činil 105 150 tis. Kč, což je snížení o 7 340 tis. Kč oproti předchozímu roku.

Hodnota **pozemků** se navýšila o 1 528 tis. Kč na 214 388 tis. Kč. Zakoupena byla ideální ½ pozemku p. č. 1296/16 (za cenu 3 607 tis. Kč) v katastrálním území České Budějovice 2 – areálu kampusu. Naopak pět pozemků bylo vydáno v rámci dohody o narovnání Římskokatolické farnosti. Šlo o pozemky v katastrálním území České Budějovice 7. Dva drobné pozemky byly odprodány vlastníků, kteří na nich vlastní nemovitost (garáž soukromého vlastníka, stavba technického vybavení pro zásobování pitnou vodou statutárního města Č. Budějovice) a dále byly odprodány nepotřebné a nevyužitelné pozemky (VINDEK JIH s.r.o. – dvě parcely 45 a 757 m² v KÚ Netěchovice, obec Týn nad Vltavou a pozemek 46 m² tvořící součást pásu veřejného prostranství při západní straně Pražské třídy vlastníkově sousedního pozemku Technickému a zkušebnímu ústavu stavebnímu Praha, s. p.).

Stav **uměleckých děl** zůstal téměř nezměněn a činil 2 683 tis. Kč.

Nedokončený dlouhodobý hmotný majetek – stavby

Hodnota nedokončených staveb vykázaná na účtu 0421 činila k 31. 12. 2017 84 040 tis. Kč. Jednalo se zejména o stavební úpravy objektu K-400 (EF) v celkové částce zatím prostavěné 21 978 tis. Kč, 2. etapu rekonstrukce pavilonu TV (PF) v částce 41 758 tis. Kč a rekonstrukci koleje K1 (KaM) v částce 7 695 tis. Kč. Pavilon K400 i pavilon TV je financována především z prostředků MŠMT PROGFIN, rekonstrukce koleje K1 z vlastních zdrojů. (Stavba - rekonstrukce pavilonu TV byla zkolaudována v lednu 2018, na rok 2018 je plánováno i dokončení stavebních úprav pavilonu K400 a koleje K1.) FROV vykázala na nedokončených stavbách a rekonstrukcích zůstatek 1 140 tis. Kč.

Dále je z předchozích let vykázován zůstatek na účtu 0421 na přípravě pro původně plánovanou výstavbu nové auly (6 928 tis. Kč) a objektu CPVTO (1 982 tis. Kč).

Evidence drobného majetku na podrozvaze

Stav drobného nehmotného majetku na podrozvahovém účtu činil 31 695 tis. Kč, tj. snížení oproti předchozímu roku o 1 900 tis. Kč. Zařazen byl majetek za 897 tis. Kč, vyřazen za 2 797 tis. Kč. Šlo především o zastaralé verze programu Office, jehož nové verze nyní JU pořizuje formou ročně hrazené služby.

Stav drobného hmotného majetku činil 385 405 tis. Kč, což představuje navýšení o 10 629 tis. Kč. Pořízen byl drobný hmotný majetek za 22 826 tis. Kč. Pořizovala se nejvíce nová výpočetní technika, v hodnotě 4 285 tis. Kč byl nábytkem vybaven zrekonstruovaný objekt budovy B - ZF. Vyřazen byl drobný hmotný majetek 12 197 tis. Kč, šlo zejména o likvidování zastaralé výpočetní techniky.

Inventarizace majetku a závazků

Inventury na JU probíhaly v roce 2017 podle Opatření kvestorky č. K 112/2017 k provádění řádných inventarizací. Ke jmenování jednotlivých komisí a upřesnění termínů pak byly vydány příkazy k inventarizacím na jednotlivých součástech. Fyzická inventura dlouhodobého majetku proběhla k datu 30. 9. 2017. Zjištěno bylo pouze několik drobných inventurní rozdílů u drobného majetku. Vyřazen z majetkové evidence byl tento chybějící drobný dlouhodobý majetek v období 12/2017 bez vlivu na účetnictví.

K 31. 12. 2017 proběhla fyzická inventarizace skladů, pokladen a razítek, klíčů. K 31. 12. 2017 dále proběhla dokladová inventarizace majetku a závazků na účtech, které nejsou inventarizovány fyzicky. Zjištěné rozdíly byly zdůvodněny, vč. uvedení jejich vyřešení.

Hodnota krátkodobého majetku K 31.12.2017 činila celkem 926 294 tis. Kč, zvýšila se o 188 697 tis. Kč, v rámci krátkodobého finančního majetku došlo k navýšení o 111 770 tis. Kč, zejm. zůstatku na bankovních účtech, současně se zvýšila hodnota pohledávek o 78 865 tis. Kč, zejm. v položce dohadné účty aktivní (o 58 200 tis. Kč).

Výše neuhrazených pohledávek evidovaných v IS iFIS činila celkem 2 638 tis. Kč, z toho pohledávky ve výši 1 263 tis. Kč za fi ENIRAM TRADING s.r.o. jsou přihlášeny do konkursního řízení, pohledávka za firmou Pstruhový ráj ve výši 314 tis. Kč je placena dle dohodnutého splátkového kalendáře (k 30.4.2018 zbývá k úhradě 144 tis. Kč.). Pohledávky po splatnosti delší než 180 dnů JU eviduje a přistupuje aktivně k vymáhání.

Jihočeská univerzita využívá objekty a prostory ve svém vlastnictví jak k hlavní činnosti, tak dle volných kapacit k činnosti doplňkové. Krátkodobý **pronájem** je zdrojem vlastních výnosů.

Jednalo se o pronájem budovy VTP, dále pronájem části Studentského klubu – kavárny a pronájem prostoru v objektu KaM (kadeřnictví, bufet).

Z nedostatku kapacit v některých lokalitách najímá JU prostory. Teologická fakulta má v trvalém nájmu prostory v budově Biskupství českobudějovického. Přírodovědecká fakulta má pronajaté prostory v Biologickém centru AV ČR, ZSF v ulici Emy Destinové od Stat. města České Budějovice a v Nemocnici České Budějovice, FROV má pronajaté laboratoře v Nových Hradech od Biologického centra AV ČR (příloha č. 13).

Přijaté dlouhodobé zálohy se zvýšily za rok 2017 o 139 574 tis. Kč na 158 246 tis. Kč. Důvodem je zahájení projektů OP programovacího období 2014-2020 a přijatého předfinancování.

6 ZÁVĚR

6.1 Kontrolní činnost

6.1.1 Vnitřní kontrolní činnost

JU zajišťuje v rámci vnitřního kontrolního systému finanční kontrolu vycházející ze současně platných legislativních ustanovení, konkrétně zákona č. 320/2001 Sb., o finanční kontrole ve veřejné správě, v platném znění, a prováděcí vyhlášky Ministerstva financí č. 416/2004 Sb.

Řídící kontrola je na JU zajištěna prostřednictvím vedoucích nebo jimi pověřených zaměstnanců, kteří zajišťují přímé uskutečňování operací. Kontrola plánovaných a připravovaných operací je na JU vymezena Opatřením rektora k realizaci vnitřního a kontrolního systému R 66 z 30. 10. 2006.

Výkon předběžné řídicí kontroly dle zákona č. 320/2001 Sb. je na součástech JU a rektorátu JU zajištěn odpovědnými zaměstnanci, které určují rektor, děkani fakult nebo ředitelé součástí. Příkazcem operace je na každé součásti a rektorátu JU vedoucí pracoviště nebo řešitel projektu. Funkci správce rozpočtu vykonávají většinou tajemníci nebo ekonomové jednotlivých součástí, na rektorátu pověřený zaměstnanec. Předběžná kontrola na pozici hlavní účetní je prováděna účetními jednotlivých součástí, kteří jsou odpovědní za zaúčtování účetních případů. Průběžná a následná řídicí kontrola je zajišťována zaměstnanci jednotlivých součástí JU podle odpovědností vyplývajících z jejich pracovní náplně při realizaci operací (kontrola průběžná), resp. pověřenými vedoucími zaměstnanci či zaměstnanci určených útvarů při vyhodnocování a revizi uskutečněných operací se znalostí charakteru úkolů jednotlivých pracovišť, odpovídajících zdrojů jejich financování, příslušných právních předpisů atd. (kontrola následná).

Průběžné sledování a prověřování systému finanční kontroly je prováděno na JU útvarem interního auditu a kontroly. Činnost tohoto útvaru probíhá na základě ročního plánu, který je schválen rektorem. Auditní a kontrolní činnost útvaru a její výstupy za rok 2017 jsou podrobněji popsány ve Výroční zprávě o činnosti JU za rok 2017, souhrn nejvýznamnějších zjištění a doporučení je součástí roční zprávy o činnosti interního auditu.

6.1.2 Vnější kontrolní činnost v oblasti hospodaření

V roce 2017 byly na JU externími kontrolními subjekty provedeny následující kontroly, týkající se hospodaření

- Ministerstvo školství, mládeže a tělovýchovy – kontrola udržitelnosti projektu CZ.1.07/2.2.00/07.0178 „Studium ekonomiky rozvoje venkova na JU v Českých Budějovicích“ v rámci Operačního programu Vzdělávání pro konkurenceschopnost, EF JU, 10. 1. – 25. 1. 2017;
- Oblastní inspektorát práce pro Jihočeský kraj a Vysočinu - dodržování pracovněprávních předpisů, ZSF JU, 23. 1. - 8. 2. 2017;
- Obecní živnostenský úřad – kontrola dodržování živnostenského zákona v rámci živnosti Pivovarnictví a sladovnictví, 9. 2. 2017;
- Oblastní inspektorát práce pro Jihočeský kraj a Vysočinu - dodržování povinností vymezených v ustanovení § 3 odst. 1 zákona č. 251/2005 Sb., o inspekci práce (povinnosti na úsecích odměňování zaměstnanců, pracovního poměru nebo dohod o pracích konaných mimo pracovní poměr, rovného zacházení), PF JU, 5. 10. 2016 – 7. 3. 2017;
- Okresní správa sociálního zabezpečení České Budějovice - kontrola plnění povinností v nemocenském pojištění, v důchodovém pojištění a při odvodu pojistného na sociální zabezpečení a příspěvku na státní politiku zaměstnanosti za tříleté období od roku 2014, JU, 18. 4. – 19. 5. 2017;
- Ministerstvo školství, mládeže a tělovýchovy – kontrola vybraných projektů v rámci centralizovaného rozvojového programu pro veřejné vysoké školy na rok 2016, JU, 13. 5. – 21. 6. 2017;


- Úřad práce České republiky – Krajská pobočka v Ústí nad Labem - nezaopatřenost dítěte a soustavná příprava na budoucí povolání na vysoké škole u 13 studentů, pobírajících dávky státní sociální podpory, JU, 10. 5. – 23. 5. 2017;
- Ministerstvo školství, mládeže a tělovýchovy - kontrole hospodaření s finančními prostředky na výzkum a vývoj na Jihočeské univerzitě v Českých Budějovicích – institucionální podpora rozvoje na dlouhodobý koncepční rozvoj výzkumné organizace, JU, 4. 9. – 22. 12. 2017;
- Ministerstvo zemědělství – kontrola ověření plnění podmínek projektu č. QJ1610324 „Studium tradičních a nových zemědělských plodin jako zdrojů antioxidantů a dalších zdravích prospěšných látek a jejich využití při výrobě potravin“, ZF JU, 31. 10. 2017 – 8. 1. 2018;
- Krajská hygienická stanice - na základě požadavku Ministerstva zdravotnictví ČR průběžná kontrola plnění projektu „Zdravě a aktivně stárnout – Vzdělávání seniorů v domovech pro seniory“, ZSF JU, 5. 12. 2017;
- Finanční úřad pro Jihočeský kraj – kontrola za účelem zjištění skutečností rozhodných pro správné zjištění a případné stanovení odvodu za porušení rozpočtové kázně dle § 44 a § 44a zákona č. 218/2000 Sb., o rozpočtových pravidlech u prostředků poskytnutých na projektu „Vytvoření postdoktorandských pozic na JU a podpora intersektorální mobility formou odborných zahraničních stáží“, reg. č. CZ.1.07/2.3.00/30/0006, v rámci Operačního programu Vzdělávání pro konkurenceschopnost (na základě hlášení nesrovnalosti poskytovatele ze dne 7. 4. 2017), JU, 24. 4. – 30. 10. 2017;
- Finanční úřad pro Jihočeský kraj – kontrola za účelem zjištění skutečností rozhodných pro správné zjištění a případné stanovení odvodu za porušení rozpočtové kázně dle § 44 a § 44a zákona č. 218/2000 Sb., o rozpočtových pravidlech u prostředků poskytnutých na projektu „Rozvoj postdoktorandských pozic na JU“, reg. č. CZ.1.07/2.3.00/30/0049, v rámci Operačního programu Vzdělávání pro konkurenceschopnost (na základě hlášení nesrovnalosti poskytovatele ze dne 7. 4. 2017), JU, 6. 10. – 30. 11. 2017;
- Finanční úřad pro Jihočeský kraj – kontrola za účelem zjištění skutečností rozhodných pro správné zjištění a případné stanovení odvodu za porušení rozpočtové kázně dle § 44 a § 44a zákona č. 218/2000 Sb., o rozpočtových pravidlech u prostředků poskytnutých na projektu „Rozvoj postdoktorandských pozic na JU“, reg. č. CZ.1.07/2.3.00/30/0049, v rámci Operačního programu Vzdělávání pro konkurenceschopnost (na základě hlášení nesrovnalosti poskytovatele ze dne 13. 9. 2017), JU, 6. 10. – 15. 12. 2017;
- Ministerstvo práce a sociálních věcí – kontrola na místě u projektů CZ.03.1.51/0.0./0.0./15_035/0001736 „Dětská skupina JU 1“ a CZ.03.1.51/0.0./0.0./15_035/0001737 „Dětská skupina JU 2“, PZ JU, 5. 6. – 13. 9. 2017.

6.2 Financování JU v roce 2017

Financování JU je z velké části založeno na příspěvku ze státního rozpočtu na vzdělávací a vědeckou, výzkumnou, vývojovou a inovační, uměleckou nebo další tvůrčí činnost. Další významný zdroj financování představují finanční prostředky na VaV, a to jak z institucionální podpory rozvoje výzkumné organizace, tak účelové zdroje na realizaci projektů VaV. Finanční zdroje JU jsou dále doplňovány prostředky získanými v rámci projektů spolufinancovaných ze SF EU (ERDF a ESF). Doplnující zdroje JU plynou i z její nabídky služeb a zboží, realizované v rámci hlavní i doplňkové činnosti (služby pro studenty, smluvní výzkum, poradenství, ubytování a stravování, atd.). Významně se na některých fakultách také rozšiřuje nabídka krátkodobých kurzů celoživotního vzdělávání.

Závislost financování JU na veřejných zdrojích je velmi vysoká. Výrazná změna tohoto stavu není v současné době jak reálná, tak ani žádoucí s ohledem na problematiku veřejné podpory, kterou musí JU v rámci svého hospodaření výrazně vnímat. Avšak i v rámci zachování statutu výzkumné organizace ve smyslu evropských norem pro veřejnou podporu existuje jistě určitý nenaplněný prostor pro zvýšené zapojení zdrojů z hospodářské činnosti doplňkovým využitím současných kapacit jak v oblasti lidských zdrojů, tak i majetku, jakkoli lze v tomto směru zaznamenat určité zlepšení (zejm. zmíněná oblast kurzů ČZV pro širší veřejnost).

JU již několik let výrazně pociťuje pokles výše normativní části příspěvku poskytovaného na vzdělávací činnost. Tento pokles pokračoval i v roce 2017 v úrovni schváleného rozpisu rozpočtu MŠMT pro veřejné vysoké školy. Na rozdíl od předchozích let jej ovlivnil také úbytek zdrojů z oblasti VaV (institucionální podpora RVO). Objem základních finančních zdrojů byl v průběhu roku 2017 navýšen o prostředky využitě především na mírné zlepšení situace v oblasti odměňování, která začíná velmi zaostávat za úrovní platů ve státní sféře a veřejných službách. Při financování běžného provozu JU se objevuje stále zřetelnější nebezpečí vyčerpání rezerv, bez jejichž čerpání v roce 2017 již některé součásti JU nemohly bezproblémový provoz pracovišť zajistit. Efektivnějšímu hospodaření v letech ubývání běžných zdrojů z veřejných prostředků má přispět i zacílení JU na kvalitu všech jejích činností, a to nejen v návaznosti na požadavek z novely vysokoškolského zákona, ale principiálně jako optimální cesta, jak se vnitřně vypořádat se zmíněným úbytkem zdrojů a novou metodikou rozdělování prostředků ze strany MŠMT, které má (při přímé aplikaci na JU) velmi rozdílný dopad na jednotlivé fakulty JU. Vedení JU proto v roce 2017 navrhlo pro rozdělování institucionálních prostředků na vzdělávání a rozvoj výzkumu novou interní metodiku, která v souvislosti s přípravou rozpočtu 2017 byla široce diskutována, nicméně její reálný vliv na rozdělení institucionálních zdrojů byl minimalizován výsledky prvního hodnocení výkonů fakult podle jejích postupů. Metodika byla tedy na základě těchto zkušeností upravena a využita již plně při přípravě rozpočtu JU v roce 2018.



Jihočeská univerzita
v Českých Budějovicích
University of South Bohemia
in České Budějovice

Výroční zpráva o hospodaření za rok 2017

Tabulková příloha

Tabulka 1 Rozvaha (bilance) - rok 2017

Rozvaha (bilance) ⁽¹⁾				
Příloha č.1 k vyhlášce č. 504/2002 Sb. ve znění pozdějších předpisů				
Jednotlivé položky se vykazují v tis. Kč (§4, odst.3)	účet / součet (2)	řádek (3)	stav k 1.1. (4)	stav k 31.12. (4)
AKTIVA			sl. 1	sl. 2
A. Dlouhodobý majetek celkem	ř.2+10+21+28	0001	2 705 634	2 669 235
I. Dlouhodobý nehmotný majetek celkem	ř.3 až 9	0002	65 428	66 705
1.Nehmotné výsledky výzkumu a vývoje	012	0003	0	0
2.Software	013	0004	57 211	59 964
3.Ocenitelná práva	014	0005	204	204
4.Drobný dlouhodobý nehmotný majetek	018	0006	6 924	5 384
5.Ostatní dlouhodobý nehmotný majetek	019	0007	928	928
6.Nedokončený dlouhodobý nehmotný majetek	041	0008	161	225
7.Poskytnuté zálohy na dlouhodobý nehmotný majetek	051	0009	0	0
II. Dlouhodobý hmotný majetek celkem	ř.11 až 20	0010	4 167 573	4 247 202
1.Pozemky	031	0011	212 860	214 388
2.Umělecká díla, předměty a sbírky	032	0012	2 684	2 683
3.Stavby	021	0013	2 709 354	2 786 707
4.Hmotné movité věci a jejich soubory	022	0014	1 043 620	1 052 998
5.Pěstitelské celky trvalých porostů	025	0015	0	0
6.Dospělá zvířata a jejich skupiny	026	0016	1 115	1 020
7.Drobný dlouhodobý hmotný majetek	028	0017	112 490	105 150
8.Ostatní dlouhodobý hmotný majetek	029	0018	18	18
9.Nedokončený dlouhodobý hmotný majetek	042	0019	85 432	84 188
10.Poskytnuté zálohy na dlouhodobý hmotný majetek	052	0020	0	50
III. Dlouhodobý finanční majetek celkem	ř.22 až 27	0021	88	88
1.Podíly - ovládaná nebo ovládající osoba	061	0022	0	0
2.Podíly - podstatný vliv	062	0023	0	0
3.Dluhové cenné papíry držené do splatnosti	063	0024	38	38
4.Zápůjčky organizačním složkám	066	0025	0	0
5.Ostatní dlouhodobé zápůjčky	067	0026	0	0
6.Ostatní dlouhodobý finanční majetek	069	0027	50	50
IV. Oprávky k dlouhodobému majetku celkem	ř.29 až 39	0028	-1 527 455	-1 644 760
1.Oprávký k nehmotným výsledkům výzkumu a vývoje	072	0029	0	0
2.Oprávký k softwaru	073	0030	-50 850	-55 727
3.Oprávký k ocenitelným právům	074	0031	0	0
4.Oprávký k drobnému dlouhodobému nehmotnému majetku	078	0032	-6 924	-5 384
5.Oprávký k ostatnímu dlouhodobému nehmotnému majetku	079	0033	-655	-827
6.Oprávký ke stavbám	081	0034	-566 878	-624 619
7.Oprávký k samostatným movitým věcem a souboru hmotných movitých věcí	082	0035	-788 981	-852 418
8.Oprávký k pěstitelským celkům trvalých porostů	085	0036	0	0
9.Oprávký k základnímu stádu a tažným zvířatům	086	0037	-659	-617
10.Oprávký k drobnému dlouhodobému hmotnému majetku	088	0038	-112 490	-105 150
11.Oprávký k ostatnímu dlouhodobému hmotnému majetku	089	0039	-18	-18
B. Krátkodobý majetek celkem	ř.41+51+71+79	0040	737 597	926 294
I. Zásoby celkem	ř.42 až 50	0041	10 729	11 107
1.Materiál na skladě	112	0042	3 241	2 860
2.Materiál na cestě	119	0043	0	27
3.Nedokončená výroba	121	0044	0	0
4.Polotovary vlastní výroby	122	0045	0	0
5.Výrobky	123	0046	125	245
6.Mladá a ostatní zvířata a jejich skupiny	124	0047	3 942	4 522
7.Zboží na skladě a v prodejnách	132	0048	3 421	3 453
8.Zboží na cestě	139	0049	0	0
9.Poskytnuté zálohy na zásoby	z 314	0050	0	0
II. Pohledávky celkem	ř.52 až 70	0051	29 369	108 234
1.Odběratelé	311	0052	5 464	6 670
2.Směnky k inkasu	312	0053	0	0
3.Pohledávky za eskontované cenné papíry	313	0054	0	0
4.Poskytnuté provozní zálohy	314	0055	3 276	4 064
5.Ostatní pohledávky	315	0056	1 719	2 037
6.Pohledávky za zaměstnanci	335	0057	186	132
7.Pohledávky za institucemi sociálního zabezpečení a veřejného zdravotního pojištění	336	0058	0	0
8.Daň z příjmů	341	0059	0	0
9.Ostatní přímé daně	342	0060	0	0
10.Daň z přidané hodnoty	343	0061	0	0
11.Ostatní daně a poplatky	345	0062	0	0
12.Nároky na dotace a ostatní zúčtování se státním rozpočtem	346	0063	-577	525
13.Nároky na dotace a ostatní zúčtování s rozpočtem orgánů územních samospr. celků	348	0064	0	0
14.Pohledávky za společníky sdruženými ve společnosti	358	0065	0	0
15.Pohledávky z pevných termínovaných operací a opcí	373	0066	0	0
16.Pohledávky z vydaných dluhopisů	375	0067	0	0
17.Jiné pohledávky	378	0068	5 423	25 561
18.Dohadné účty aktivní	388	0069	13 888	72 088
19.Opravná položka k pohledávkám	391	0070	-10	-2 843
III. Krátkodobý finanční majetek celkem	ř.72 až 78	0071	688 604	800 374
1.Peněžní prostředky v pokladně	211	0072	781	819
2.Ceniny	213	0073	436	481
3.Peněžní prostředky na účtech	221	0074	687 256	799 952
4.Majetkové cenné papíry k obchodování	251	0075	0	0

5.Dluhové cenné papíry k obchodování	253	0076	0	0
6.Ostatní cenné papíry	256	0077	0	0
7.Peníze na cestě	261	0078	131	-878
IV. Jiná aktiva celkem	ř.80 až 81	0079	8 895	6 579
1.Náklady příštích období	381	0080	8 236	5 845
2.Příjmy příštích období	385	0081	659	734
Aktiva celkem	ř. 1+40	0082	3 443 231	3 595 529
PASIVA			sl. 3	sl. 4
A. Vlastní zdroje celkem	ř.84+88	0083	3 314 405	3 315 359
I. Jmění celkem	ř.85 až 87	0084	3 302 229	3 308 036
1.Vlastní jmění	901	0085	2 732 080	2 695 631
2.Fondy	911	0086	570 149	612 405
3.Oceňovací rozdíly z přecenění finančního majetku a závazků	921	0087	0	0
II. Výsledek hospodaření celkem	ř.89 až 91	0088	12 176	7 323
1.Účet výsledku hospodaření	963	0089	12 176	7 323
2.Výsledek hospodaření ve schvalovacím řízení	931	0090	0	0
3.Nerozdělený zisk, neuhrazená ztráta minulých let	932	0091	0	0
B. Cizí zdroje celkem	ř.93+95+103+127	0092	128 826	280 170
I. Rezervy celkem	ř.94	0093	0	0
1.Rezervy	941	0094	0	0
II. Dlouhodobé závazky celkem	ř.96 až 102	0095	18 672	158 246
1.Dlouhodobé úvěry	951	0096	0	0
2.Vydané dluhopisy	953	0097	0	0
3.Závazky z pronájmu	954	0098	0	0
4.Přijaté dlouhodobé zálohy	955	0099	18 672	158 246
5.Dlouhodobé směnky k úhradě	958	0100	0	0
6.Dohadné účty pasivní	z389	0101	0	0
7.Ostatní dlouhodobé závazky	959	0102	0	0
III. Krátkodobé závazky celkem	ř.104 až 126	0103	99 554	106 350
1.Dodavatelé	321	0104	24 000	22 548
2.Směnky k úhradě	322	0105	0	0
3.Přijaté zálohy	324	0106	271	972
4.Ostatní závazky	325	0107	28	33
5.Zaměstnanci	331	0108	39 158	42 037
6.Ostatní závazky vůči zaměstnancům	333	0109	627	1 016
7.Závazky k institucím sociálního zabezpečení a veřejného zdravotního pojištění	336	0110	21 958	23 135
8.Daň z příjmu	341	0111	0	0
9.Ostatní přímé daně	342	0112	6 755	7 323
10.Daň z přidané hodnoty	343	0113	-4 645	-1 179
11.Ostatní daně a poplatky	345	0114	0	0
12.Závazky ze vztahu ke státnímu rozpočtu	346	0115	0	0
13.Závazky ze vztahu k rozpočtu orgánů územních samosprávných celků	348	0116	0	0
14.Závazky z upsaných nesplacených cenných papírů a podílů	367	0117	0	0
15.Závazky ke společníkům sdruženým ve společnosti	368	0118	0	0
16.Závazky z pevných termínovaných operací a opcí	373	0119	0	0
17.Jiné závazky	379	0120	8 909	5 456
18.Krátkodobé úvěry	231	0121	0	0
19.Eskontní úvěry	232	0122	0	0
20.Vydané krátkodobé dluhopisy	241	0123	0	0
21.Vlastní dluhopisy	255	0124	0	0
22.Dohadné účty pasivní	z389	0125	2 493	5 009
23.Ostatní krátkodobé finanční výpomoci	249	0126	0	0
IV. Jiná pasiva celkem	ř.128 až 129	0127	10 600	15 574
1.Výdaje příštích období	383	0128	142	865
2.Výnosy příštích období	384	0129	10 458	14 709
Pasiva celkem	ř.83+92	0130	3 443 231	3 595 529

Poznámky

- (1) Zpracování "Rozvahy" se řídí § 5 a §§ 7 až 25 Vyhlášky 504/2002 Sb.
- (2) Vyhláškou je dáno pouze označení a členění textů; čísla příslušných účtů jsou doplněna pro lepší orientaci ve výkazu.
- (3) Číslování řádků a sloupců je závazné
- (4) Údaje se vyplňují na celé tisíce bez desetinných míst.

Tabulka 2 Výkaz zisku a ztráty za rok 2017

Výkaz zisku a ztráty (1)					
Příloha č.2 k vyhlášce č. 504/2002 Sb. ve znění pozdějších předpisů					
Jednotlivé položky se vykazují v tis. Kč (§4, odst.3)	účet / součet (2)	řádek (3)	hlavní činnost (4)	doplňková činnost (4)	CELKEM
A. Náklady			sl. 1	sl.2	sl.2
I. Spotřebované nákupy a nakupované služby	ř.2 až 7	0001	262 792	17 879	280 671
1.Spotřeba materiálu, energie a ostatních neskladovaných dodávek	501,502,503	0002	121 994	12 488	134 482
2.Prodané zboží	504	0003	406	957	1 363
3.Opravy a udržování	511	0004	16 966	196	17 162
4.Náklady na cestovné	512	0005	18 314	261	18 575
5.Náklady na reprezentaci	513	0006	1 936	172	2 108
6.Ostatní služby	518	0007	103 176	3 805	106 981
II.Změny stavu zásob vlastní činnosti a aktivace	ř.9 až 11	0008	-138 577	-2 946	-141 523
7.Změna stavu zásob vlastní činnosti	56	0009	79	-783	-704
8.Aktivace materiálu, zboží a vnitroorganizačních služeb	571,572	0010	-138 614	-2 163	-140 777
9.Aktivace dlouhodobého majetku	573,574	0011	-42	0	-42
III.Osobní náklady	ř.13 až 17	0012	855 737	16 138	871 875
10.Mzdové náklady	521	0013	567 478	12 415	579 893
11.Zákonné sociální pojištění	524	0014	185 625	3 704	189 329
12.Ostatní sociální pojištění	525	0015	0	0	0
13.Zákonné sociální náklady	527	0016	135	0	135
14.Ostatní sociální náklady	528	0017	102 499	19	102 518
IV.Daně a poplatky	ř.19	0018	730	26	756
15.Daně a poplatky	53	0019	730	26	756
V.Ostatní náklady	ř.21 až 27	0020	257 043	4 871	261 914
16.Smluvní pokuty a úroky z prodlení, ostatní pokuty a penále	541,542	0021	65	0	65
17.Odpis nedobytné pohledávky	543	0022	0	0	0
18.Nákladové úroky	544	0023	5	0	5
19.Kursově ztráty	545	0024	3 017	78	3 095
20.Dary	546	0025	72	10	82
21.Manka a škody	548	0026	39	0	39
22.Jiné ostatní náklady	549	0027	253 845	4 783	258 628
VI.Odpisy, prodaný majetek, tvorba rezerv a opravných položek	ř.29 až 33	0028	145 354	1 247	146 601
23.Odpisy dlouhodobého majetku	551	0029	141 912	1 247	143 159
24.Prodaný dlouhodobý majetek	552	0030	348	0	348
25.Prodané cenné papíry a podíly	553	0031	0	0	0
26.Prodaný materiál	554	0032	261	0	261
27.Tvorba a použití rezerv a opravných položek	556,558,559	0033	2 833	0	2 833
VII.Poskytnuté příspěvky celkem	ř.35	0034	751	4	755
28.Poskyt. členské příspěvky a příspěvky zúčt. mezi organ. složkami	581	0035	751	4	755
VIII.Daň z příjmů celkem	ř.37	0036	0	0	0
29.Daň z příjmů	59	0037	0	0	0
Náklady celkem	ř.1+8+12+18+20+28+34+36	0038	1 383 831	37 219	1 421 050
B. Výnosy					
I.Provozní dotace	ř.41	0039	1 099 337	0	1 099 337
1.Provozní dotace	691	0040	1 099 337	0	1 099 337
II.Přijaté příspěvky	ř.43 až 45	0041	696	97	793
2.Přijaté příspěvky zúčtované mezi organizačními složkami	681	0042	0	0	0
3.Přijaté příspěvky (dary)	682	0043	696	97	793
4.Přijaté členské příspěvky	684	0044	0	0	0
III.Tržby za vlastní výkony a za zboží celkem	601,602,604	0045	79 128	47 952	127 080
IV.Ostatní výnosy celkem	ř.48 až 53	0046	199 767	500	200 267
5.Smluvní pokuty, úroky z prodlení, ostatní pokuty a penále	641,642	0047	2 561	0	2 561
6.Platby za odepsané pohledávky	643	0048	0	0	0
7.Výnosové úroky	644	0049	1 786	0	1 786
8.Kursově zisky	645	0050	29	0	29
9.Zúčtování fondů	648	0051	40 380	42	40 422
10.Jiné ostatní výnosy	649	0052	155 011	458	155 469
V.Tržby z prodeje majetku	ř.55 až 59	0053	830	66	896
11.Tržby z prodeje dlouh. nehmotného a hmotného majetku	652	0054	334	66	400
12.Tržby z prodeje cenných papírů a podílů	653	0055	0	0	0
13.Tržby z prodeje materiálu	654	0056	496	0	496
14.Výnosy z krátkodobého finančního majetku	655	0057	0	0	0
15.Výnosy z dlouhodobého finančního majetku	657	0058	0	0	0
Výnosy celkem	ř.40+42+46+47+54	0059	1 379 758	48 615	1 428 373
C. Výsledek hospodaření před zdaněním	ř.60 - 38+36	0060	-4 073	11 396	7 323
D. Výsledek hospodaření po zdanění	ř.61 - 36	0061	-4 073	11 396	7 323
			hlavní + doplňková činnost		
Výsledek hospodaření před zdaněním celkem	ř.61/sl.1+61/sl.2	0062		7 323	
Výsledek hospodaření po zdanění celkem	ř.62/sl.1+62/sl.2	0063		7 323	

Tabulka 2.a Výkaz zisku a ztráty za rok 2017 - Vysoká škola (bez KaM)

Výkaz zisku a ztráty ⁽¹⁾					
Příloha č.2 k vyhlášce č. 504/2002 Sb. ve znění pozdějších předpisů					
Jednotlivé položky se vykazují v tis. Kč (§4, odst.3)	účet / součet (2)	řádek (3)	hlavní činnost (4)	doplňková činnost (4)	CELKEM
A. Náklady			sl. 1	sl.2	sl.2
I. Spotřebované nákupy a nakupované služby	ř.2 až 7	0001	237 536	8 858	246 394
1.Spotřeba materiálu, energie a ostatních neskladovaných dodávek	501,502,503	0002	99 732	4 372	104 104
2.Prodané zboží	504	0003	406	78	484
3.Opravy a udržování	511	0004	16 411	196	16 607
4.Náklady na cestovné	512	0005	18 314	261	18 575
5.Náklady na reprezentaci	513	0006	1 936	160	2 096
6.Ostatní služby	518	0007	100 737	3 791	104 528
II.Změny stavu zásob vlastní činnosti a aktivace	ř.9 až 11	0008	-136 413	-1 419	-137 832
7.Změna stavu zásob vlastní činnosti	56	0009	79	-783	-704
8.Aktivace materiálu, zboží a vnitroorganizačních služeb	571,572	0010	-136 450	-636	-137 086
9.Aktivace dlouhodobého majetku	573,574	0011	-42	0	-42
III.Osobní náklady	ř.13 až 17	0012	833 711	10 622	844 333
10.Mzdové náklady	521	0013	551 085	8 294	559 379
11.Zákonné sociální pojištění	524	0014	180 230	2 309	182 539
12.Ostatní sociální pojištění	525	0015	0	0	0
13.Zákonné sociální náklady	527	0016	122	0	122
14.Ostatní sociální náklady	528	0017	102 274	19	102 293
IV.Daně a poplatky	ř.19	0018	722	3	725
15.Daně a poplatky	53	0019	722	3	725
V.Ostatní náklady	ř.21 až 27	0020	255 731	4 861	260 592
16.Smluvní pokuty a úroky z prodlení, ostatní pokuty a penále	541,542	0021	65	0	65
17.Odpis nedobytné pohledávky	543	0022	0	0	0
18.Nákladové úroky	544	0023	5	0	5
19.Kursově ztráty	545	0024	3 017	78	3 095
20.Dary	546	0025	72	0	72
21.Manka a škody	548	0026	39	0	39
22.Jiné ostatní náklady	549	0027	252 533	4 783	257 316
VI.Odpisy, prodaný majetek, tvorba rezerv a opravných položek	ř.29 až 33	0028	135 076	842	135 918
23.Odpisy dlouhodobého majetku	551	0029	131 634	842	132 476
24.Prodaný dlouhodobý majetek	552	0030	348	0	348
25.Prodané cenné papíry a podíly	553	0031	0	0	0
26.Prodaný materiál	554	0032	261	0	261
27.Tvorba a použití rezerv a opravných položek	556,558,559	0033	2 833	0	2 833
VII.Poskytnuté příspěvky celkem	ř.35	0034	751	4	755
28.Poskyt.členské příspěvky a příspěvky zúčt. mezi organ. složkami	581	0035	751	4	755
VIII.Daň z příjmů celkem	ř.37	0036	0	0	0
29.Daň z příjmů	59	0037	0	0	0
Náklady celkem	ř.1+8+12+18+20+28+34+36	0038	1 327 114	23 771	1 350 885
B. Výnosy					
I.Provozní dotace	ř.41	0039	1 092 645	0	1 092 645
1.Provozní dotace	691	0040	1 092 645	0	1 092 645
II.Přijaté příspěvky	ř.43 až 45	0041	696	97	793
2.Přijaté příspěvky zúčtované mezi organizačními složkami	681	0042	0	0	0
3.Přijaté příspěvky (dary)	682	0043	696	97	793
4.Přijaté členské příspěvky	684	0044	0	0	0
III.Tržby za vlastní výkony a za zboží celkem	601,602,604	0045	36 053	28 235	64 288
IV.Ostatní výnosy celkem	ř.48 až 53	0046	196 506	205	196 711
5.Smluvní pokuty, úroky z prodlení, ostatní pokuty a penále	641,642	0047	2 516	0	2 516
6.Platby za odepsané pohledávky	643	0048	0	0	0
7.Výnosové úroky	644	0049	1 759	0	1 759
8.Kursově zisky	645	0050	29	0	29
9.Zúčtování fondů	648	0051	40 380	42	40 422
10.Jiné ostatní výnosy	649	0052	151 822	163	151 985
V.Tržby z prodeje majetku	ř.55 až 59	0053	747	66	813
11.Tržby z prodeje dlouh. nehmotného a hmotného majetku	652	0054	334	66	400
12.Tržby z prodeje cenných papírů a podílů	653	0055	0	0	0
13.Tržby z prodeje materiálu	654	0056	413	0	413
14.Výnosy z krátkodobého finančního majetku	655	0057	0	0	0
15.Výnosy z dlouhodobého finančního majetku	657	0058	0	0	0
Výnosy celkem	ř.40+42+46+47+54	0059	1 326 647	28 603	1 355 250
C. Výsledek hospodaření před zdaněním	ř.60 - 38+36	0060	-467	4 832	4 365
D. Výsledek hospodaření po zdanění	ř.61 - 36	0061	-467	4 832	4 365
			hlavní + doplňková činnost		
Výsledek hospodaření před zdaněním celkem	ř.61/sl.1+61/sl.2	0062		4 365	
Výsledek hospodaření po zdanění celkem	ř.62/sl.1+62/sl.2	0063		4 365	

Poznámky

(1) Zpracování "Výkazu zisku a ztráty" se řídí § 6 a §§ 26 až 28 Vyhlášky 504/2002 Sb.

(2) Vyhláškou je dáno pouze označení a členění textů; čísla příslušných účtů a skupin jsou doplněna pro lepší orientaci ve výkazu.

(3) Číslování řádků a sloupců je závazné

(4) Údaje se vyplňují na celé tisíce bez desetinných míst.

Tabulka 2.b Výkaz zisku a ztráty za rok 2017 - KaM

Výkaz zisku a ztráty (1)					
Příloha č.2 k vyhlášce č. 504/2002 Sb. ve znění pozdějších předpisů					
Jednotlivé položky se vykazují v tis. Kč (§4, odst.3)	účet / součet (2)	řádek (3)	hlavní činnost (4)	doplňková činnost (4)	CELKEM
A. Náklady			sl. 1	sl.2	sl.2
I. Spotřebované nákupy a nakupované služby	ř.2 až 7	0001	25 256	9 021	34 277
1.Spotřeba materiálu, energie a ostatních neskladovaných dodávek	501,502,503	0002	22 262	8 116	30 378
2.Prodané zboží	504	0003	0	879	879
3.Opravy a udržování	511	0004	555	0	555
4.Náklady na cestovné	512	0005	0	0	0
5.Náklady na reprezentaci	513	0006	0	12	12
6.Ostatní služby	518	0007	2 439	14	2 453
II.Změny stavu zásob vlastní činnosti a aktivace	ř.9 až 11	0008	-2 164	-1 527	-3 691
7.Změna stavu zásob vlastní činnosti	56	0009	0	0	0
8.Aktivace materiálu, zboží a vnitroorganizačních služeb	571,572	0010	-2 164	-1 527	-3 691
9.Aktivace dlouhodobého majetku	573,574	0011	0	0	0
III.Osobní náklady	ř.13 až 17	0012	22 026	5 516	27 542
10.Mzdové náklady	521	0013	16 393	4 121	20 514
11.Zákonné sociální pojištění	524	0014	5 395	1 395	6 790
12.Ostatní sociální pojištění	525	0015	0	0	0
13.Zákonné sociální náklady	527	0016	13	0	13
14.Ostatní sociální náklady	528	0017	225	0	225
IV.Daně a poplatky	ř.19	0018	8	23	31
15.Daně a poplatky	53	0019	8	23	31
V.Ostatní náklady	ř.21 až 27	0020	1 312	10	1 322
16.Smluvní pokuty a úroky z prodlení, ostatní pokuty a penále	541,542	0021	0	0	0
17.Odpis nedobytné pohledávky	543	0022	0	0	0
18.Nákladové úroky	544	0023	0	0	0
19.Kursově ztráty	545	0024	0	0	0
20.Dary	546	0025	0	10	10
21.Manka a škody	548	0026	0	0	0
22.Jiné ostatní náklady	549	0027	1 312	0	1 312
VI.Odpisy, prodaný majetek, tvorba rezerv a opravných položek	ř.29 až 33	0028	10 278	405	10 683
23.Odpisy dlouhodobého majetku	551	0029	10 278	405	10 683
24.Prodaný dlouhodobý majetek	552	0030	0	0	0
25.Prodané cenné papíry a podíly	553	0031	0	0	0
26.Prodaný materiál	554	0032	0	0	0
27.Tvorba a použití rezerv a opravných položek	556,558,559	0033	0	0	0
VII.Poskytnuté příspěvky celkem	ř.35	0034	0	0	0
28.Poskyt. členské příspěvky a příspěvky zúčt. mezi organ. složkami	581	0035	0	0	0
VIII.Daň z příjmů celkem	ř.37	0036	0	0	0
29.Daň z příjmů	59	0037	0	0	0
Náklady celkem	ř.1+8+12+18+20+28+34+36	0038	56 716	13 448	70 164
B. Výnosy					
I.Provozní dotace	ř.41	0039	6 692	0	6 692
1.Provozní dotace	691	0040	6 692	0	6 692
II.Přijaté příspěvky	ř.43 až 45	0041	0	0	0
2.Přijaté příspěvky zúčtované mezi organizačními složkami	681	0042	0	0	0
3.Přijaté příspěvky (dary)	682	0043	0	0	0
4.Přijaté členské příspěvky	684	0044	0	0	0
III.Tržby za vlastní výkony a za zboží celkem	601,602,604	0045	43 075	19 717	62 792
IV.Ostatní výnosy celkem	ř.48 až 53	0046	3 261	295	3 556
5.Smluvní pokuty, úroky z prodlení, ostatní pokuty a penále	641,642	0047	45	0	45
6.Platby za odepsané pohledávky	643	0048	0	0	0
7.Výnosové úroky	644	0049	27	0	27
8.Kursově zisky	645	0050	0	0	0
9.Zúčtování fondů	648	0051	0	0	0
10.Jiné ostatní výnosy	649	0052	3 189	295	3 484
V.Tržby z prodeje majetku	ř.55 až 59	0053	83	0	83
11.Tržby z prodeje dlouh. nehmotného a hmotného majetku	652	0054	0	0	0
12.Tržby z prodeje cenných papírů a podílů	653	0055	0	0	0
13.Tržby z prodeje materiálu	654	0056	83	0	83
14.Výnosy z krátkodobého finančního majetku	655	0057	0	0	0
15.Výnosy z dlouhodobého finančního majetku	657	0058	0	0	0
Výnosy celkem	ř.40+42+46+47+54	0059	53 111	20 012	73 123
C. Výsledek hospodaření před zdaněním	ř.60 - 38+36	0060	-3 605	6 563	2 958
D. Výsledek hospodaření po zdanění	ř.61 - 36	0061	-3 605	6 563	2 958
			hlavní + doplňková činnost		
Výsledek hospodaření před zdaněním celkem	ř.61/sl.1+61/sl.2	0062	2 958		
Výsledek hospodaření po zdanění celkem	ř.62/sl.1+62/sl.2	0063	2 958		

Tabulka 3 Výsledek hospodaření za rok 2017

(tis. Kč)

Součásti VVŠ (1)	HV z hlavní činnosti (2)	HV z doplňkové činnosti (2)	HV celkem (2)
Rektorát	-1 295	391	-904
Koleje a menzy	-3 605	6 563	2 958
Pedagogická fakulta	499	729	1 228
Teologická fakulta	737	28	765
Zemědělská fakulta	-460	730	270
Přírodovědecká fakulta	542	274	816
Zdravotně sociální fakulta	305	162	467
Fakulta rybářství a ochrany vod	-477	2 192	1 715
Filozofická fakulta	0	0	0
Ekonomická fakulta	-319	327	8
Předškolní zařízení	0	0	0
C e l k e m (3)	-4 073	11 396	7 323

Poznámky

(1) Členění se uvádí podle § 22 odst.1 a) zákona č.111/1998 Sb. Počet řádků rozšířit dle potřeby.

Tabulka 4 Přehled o peněžních tocích (výkaz cash flow) za rok 2017

(tis. Kč)

Struktura celkového CASH FLOW	č.ř.	Minulé období	Běžné období	Rozdíl	Vliv na CF
Hospodářský výsledek běžného roku	001	0	7 323	7 323	7 323
Odpisy dlouhodobého majetku	002	0	0	0	143 159
Rezervy řízené předpisy	003	0	0	0	0
Přechodné účty pasivní	004	13 093	20 583	7 490	7 490
Výdaje příštích období	005	142	865	723	723
Výnosy příštích období	006	10 458	14 709	4 251	4 251
Kurové rozdíly pasivní	007	0	0	0	0
Dohadné účty pasivní	008	2 493	5 009	2 516	2 516
Přechodné účty aktivní	009	22 783	78 667	55 884	-55 884
Náklady příštích období	010	8 236	5 845	-2 391	2 391
Příjmy příštích období	011	659	734	75	-75
Kurové rozdíly aktivní	012	0	0	0	0
Dohadné účty aktivní	013	13 888	72 088	58 200	-58 200
Pohledávky celkem	014	16 058	35 621	19 563	-19 563
Z obchodního styku	015	10 459	12 771	2 312	-2 312
K účastníkům sdružení	016	0	0	0	0
Za institucemi soc. zabezp. a zdravot. pojištění	017	0	0	0	0
Daň z příjmu	018	0	0	0	0
Ostatní přímé daně	019	0	0	0	0
Daň z přidané hodnoty	020	0	0	0	0
Ostatní daně a poplatky	021	0	0	0	0
Ze vztahu ke statnímu rozpočtu	022	0	0	0	0
Ze vztahu k rozpočtu orgánů ÚSC	023	0	0	0	0
Za zaměstnanci	024	186	132	-54	54
Jiné pohledávky	025	5 423	25 561	20 138	-20 138
Opravná položka k pohledávkám	026	-10	-2 843	-2 833	2 833
Ceniny	027	436	481	45	-45
Majetkové cenné papíry	028	0	0	0	0
Dlužné cenné pap. a vlastní dluhopisy	029	0	0	0	0
Ostatní cenné papíry a pořízení krátkodob. finan. majetku	030	0	0	0	0
Zásoby celkem	031	10 729	11 107	378	-378
Materiál na skladě a na cestě	032	3 241	2 887	-354	354
Nedokončená výroba a polotovary vlastní výroby	033	0	0	0	0
Výrobky	034	125	245	120	-120
Zvířata	035	3 942	4 522	580	-580
Zboží na skladě a na cestě	036	3 421	3 453	32	-32
Poskytnuté zálohy na zásoby	037	0	0	0	0
Krátkodobé závazky	038	97 638	100 816	3 178	3 178
Dodavatelé	039	24 000	22 548	-1 452	-1 452
Směnky k úhradě	040	0	0	0	0
Přijaté zálohy	041	271	972	701	701
Ostatní závazky	042	28	33	5	5
Zaměstnanci	043	39 158	42 037	2 879	2 879
Ostatní závazky vůči zaměstnancům	044	627	1 016	389	389
K institucím soc. zabezp. a zdravot. Pojištění	045	21 958	23 135	1 177	1 177
Daň z příjmu	046	0	0	0	0
Ostatní přímé daně	047	6 755	7 323	568	568
Daň z přidané hodnoty	048	-4 645	-1 179	3 466	3 466
Ostatní daně a poplatky	049	0	0	0	0
Ze vztahu ke státnímu rozpočtu	050	577	-525	-1 102	-1 102
Ze vztahu k rozpočtu ÚSC	051	0	0	0	0
K účastníkům sdružení	052	0	0	0	0
Jiné závazky	053	8 909	5 456	-3 453	-3 453
Krátkodobé bankovní úvěry	054	0	0	0	0
Přijaté finanční výpomoci	055	0	0	0	0
Cash flow provozní	056	160 737	254 598	93 861	85 280
Nehmotný dlouhodobý majetek	057	65 428	66 705	1 277	-1 277
Nehmotné výsledky výzkumu a vývoje	058	0	0	0	0

Software	059	57 211	59 964	2 753	-2 753
Předměty ocenitelných práv	060	204	204	0	0
Drobný dlouhodobý nehmotný majetek	061	6 924	5 384	-1 540	1 540
Ostatní dlouhodobý nehmotný majetek	062	928	928	0	0
Nedokončené nehmotné investice	063	161	225	64	-64
Poskytnuté zálohy na nehmot. dlouhod. majetek	064	0	0	0	0
Oprávky celkem	065	-58 429	-61 938	-3 509	3 509
K nehmotným výsledkům výzkumné činnosti	066	0	0	0	0
K softwaru	067	-50 850	-55 727	-4 877	4 877
K předmětům ocenitelných práv	068	0	0	0	0
K drobnému nehmot. dlouhodobému majetku	069	-6 924	-5 384	1 540	-1 540
K ostatnímu nehmot. dlouhodobému majetku	070	-655	-827	-172	172
Hmotný dlouhodobý majetek	071	4 167 573	4 247 202	79 629	-79 629
Pozemky	072	212 860	214 388	1 528	-1 528
Umělecká díla a sbírky	073	2 684	2 683	-1	1
Stavby	074	2 709 354	2 786 707	77 353	-77 353
Samostatné movité věci a soubory movité věci	075	1 043 620	1 052 998	9 378	-9 378
Pěstitelské celky trvalých porostů	076	0	0	0	0
Základní stádo a tažná zvířata	077	1 115	1 020	-95	95
Drobný hmotný dlouhodobý majetek	078	112 490	105 150	-7 340	7 340
Ostatní hmotný dlouhodobý majetek	079	18	18	0	0
Nedokončené hmotné investice	080	85 432	84 188	-1 244	1 244
Poskytnuté zálohy na hmotný dlouhodobý majetek	081	0	50	50	-50
Oprávky celkem	082	-1 469 026	-1 582 822	-113 796	113 796
Ke stavbám	083	-566 878	-624 619	-57 741	57 741
K movitým věcem a souborům movitých věcí	084	-788 981	-852 418	-63 437	63 437
K pěstitelským celkům trvalých porostů	085	0	0	0	0
K základnímu stádu a tažným zvířatům	086	-659	-617	42	-42
K drobnému hmotnému dlouhodobému majetku	087	-112 490	-105 150	7 340	-7 340
K ostatnímu hmotnému dlouhodobému majetku	088	-18	-18	0	0
Korekce vyloučením odpisů	089	0	0	0	-143 159
Dlouhodobý finanční majetek	090	88	88	0	0
Podíl. cenné papíry a vklady - rozhodný vliv	091	0	0	0	0
Podíl. cenné papíry a vklady - podstatný vliv	092	0	0	0	0
Ostatní dlouhodobé cenné papíry a vklady	093	38	38	0	0
Půjčky podnikům ve skupině	094	0	0	0	0
Ostatní dlouhodobý finanční majetek	095	50	50	0	0
Cash flow z investiční činnosti	096	2 705 634	2 669 235	-36 399	-106 760
Dlouhodobé závazky celkem	097	18 672	158 246	139 574	139 574
Emitované dluhopisy	098	0	0	0	0
Závazky z pronájmu	099	0	0	0	0
Dlouhodobě přijaté zálohy	100	18 672	158 246	139 574	139 574
Dlouhodobě směnky k úhradě	101	0	0	0	0
Ostatní dlouhodobé závazky	102	0	0	0	0
Dlouhodobé bankovní úvěry	103	0	0	0	0
Vlastní jmění	104	2 732 080	2 695 631	-36 449	-36 449
Fondy	105	570 149	612 405	42 256	42 256
Oceňovací rozdíly z přecenění majetku a závazků	106	0	0	0	0
Nerozděl. zisk, neuhráz. ztráta minulých let	107	0	0	0	0
Hospodářský výsledek ve schvalovacím řízení	108	12 176	7 323	-4 853	-4 853
Korekce snížením disponibilního zisku běžného roku	109	0	-7 323	-7 323	-7 323
Cash flow z finanční činnosti	110	3 333 077	3 466 282	133 205	133 205
Cash flow celkové	111	6 199 448	6 390 115	190 667	111 725
Stav peněžních prostředků	112	688 168	799 893	111 725	111 725

Tabulka 5 Veřejné zdroje financování VVŠ: prostředky poskytnuté a prostředky použité v roce 2017⁽¹⁾

tis. Kč

Název údaje	č.ř.	I. Běžné prostředky		II. Kapitálové prostředky		III. Celkem	
		poskytnuto (z)	použito	poskytnuto	použito	poskytnuto	použito
		1	2	3	4	5	6
Prostředky z veřejných zdrojů (dotace a příspěvky) národní i zahraniční (ř.2+ř.27)	1	1 134 322	1 086 395	100 235	56 491	1 234 557	1 142 886
v tom: 1. prostředky plynoucí přes (z) veřejné rozpočty ČR (ř.3+ř.13+ř.20)	2	1 113 702	1 066 055	100 235	56 491	1 213 937	1 122 546
v tom: získané přes kapitolu MŠMT (ř.4+ř.7)	3	980 238	916 034	100 235	54 986	1 080 473	971 020
v tom: dotace na programy strukturálních fondů (3) (ř.5+ř.6)	4	90 948	27 151	48 649	3 484	139 597	30 635
v tom: dotace spojené se vzdělávací činností	5	74 890	17 476	18 649	1 879	93 539	19 355
dotace na VaV	6	16 058	9 675	30 000	1 605	46 058	11 280
dotace ostatní (ř.8+ř.12)	7	889 290	888 883	51 586	51 502	940 876	940 385
v tom: dotace spojené se vzdělávací činností (ř.9+ř.10+ř.11)	8	617 229	616 950	48 649	48 565	665 878	665 515
příspěvek	9	606 547	606 547	7 478	7 478	614 025	614 025
dotace spojené s programy reprodukce majetku	10	0	0	38 471	38 471	38 471	38 471
ostatní dotace	11	10 682	10 403	2 700	2 616	13 382	13 019
dotace na VaV	12	272 061	271 933	2 937	2 937	274 998	274 870
získané přes ostatní kapitoly státního rozpočtu (ř.14+ř.17)	13	131 219	129 707	0	0	131 219	129 707
v tom: dotace na operační programy EU (ř.15+ř.16)	14	2 649	3 128	0	0	2 649	3 128
v tom: dotace spojené se vzdělávací činností	15	2 649	3 128	0	0	2 649	3 128
dotace na VaV	16	0	0	0	0	0	0
dotace ostatní (ř.18+ř.19)	17	128 570	126 579	0	0	128 570	126 579
v tom: dotace spojené se vzdělávací činností	18	2 734	2 918	0	0	2 734	2 918
dotace na VaV	19	125 836	123 661	0	0	125 836	123 661
získané přes územní rozpočty a ostatní poskytovatele (ř.21+ř.24)	20	2 245	20 314	0	1 505	2 245	21 819
v tom: dotace na operační programy EU (ř.22+ř.23)	21	0	18 046	0	1 505	0	19 551
v tom: dotace spojené se vzdělávací činností	22	0	10 863	0	60	0	10 923
dotace na VaV	23	0	7 183	0	1 445	0	8 628
dotace ostatní (ř.25+ř.26)	24	2 245	2 268	0	0	2 245	2 268
v tom: dotace spojené se vzdělávací činností	25	1 627	1 650	0	0	1 627	1 650
dotace na VaV	26	618	618	0	0	618	618
v tom: 2. veřejné prostředky ze zahraničí (získané přímo VVŠ) (ř.28+ř.29)	27	20 620	20 340	0	0	20 620	20 340
dotace spojené se vzdělávací činností	28	13 844	13 621	0	0	13 844	13 621
dotace na VaV	29	6 776	6 719	0	0	6 776	6 719
SOUHRN 1 (4) (ř.31+ř.36)	30	1 134 322	1 086 395	100 235	56 491	1 234 557	1 142 886
v tom: dotace spojené se vzdělávací činností (ř.32+ř.33+ř.34+ř.35)	31	712 973	666 606	67 298	50 504	780 271	717 110
v tom: získané přes kapitolu MŠMT (ř.5+ř.8)	32	692 119	634 426	67 298	50 444	759 417	684 870
získané přes ostatní kapitoly státního rozpočtu (ř.15+ř.18)	33	5 383	6 046	0	0	5 383	6 046
získané přes územní rozpočty a ost. poskytovatele (ř.22+ř.25)	34	1 627	12 513	0	60	1 627	12 573
veřejné prostředky ze zahraničí (získané přímo VVŠ) (ř.28)	35	13 844	13 621	0	0	13 844	13 621
dotace na VaV (ř.37+ř.38+ř.39+ř.40)	36	421 349	419 789	32 937	5 987	454 286	425 776
v tom: získané přes kapitolu MŠMT (ř.6+ř.12)	37	288 119	281 608	32 937	4 542	321 056	286 150
získané přes ostatní kapitoly státního rozpočtu (ř.16+ř.19)	38	125 836	123 661	0	0	125 836	123 661
získané přes územní rozpočty a ostatní poskytovatele (ř.23+ř.26)	39	618	7 801	0	1 445	618	9 246
veřejné prostředky ze zahraničí (získané přímo VVŠ) (ř.29)	40	6 776	6 719	0	0	6 776	6 719
SOUHRN 2 (ř.42+ř.46)	41	1 134 322	1 086 395	100 235	56 491	1 234 557	1 142 886
v tom: dotace spojené se vzdělávací činností (ř.43+ř.44+ř.45)	42	712 973	666 606	67 298	50 504	780 271	717 110
v tom: dotace na programy strukturálních fondů (ř.5+ř.15+ř.22)	43	77 539	31 467	18 649	1 939	96 188	33 406
dotace ostatní (ř.8+ř.18+ř.25)	44	621 590	621 518	48 649	48 565	670 239	670 083
veřejné prostředky ze zahraničí (získané přímo VVŠ) (ř.28)	45	13 844	13 621	0	0	13 844	13 621
dotace na VaV (ř.47+ř.48+ř.49)	46	421 349	419 789	32 937	5 987	454 286	425 776
v tom: dotace na programy strukturálních fondů (ř.6+ř.16+ř.23)	47	16 058	16 858	30 000	3 050	46 058	19 908
dotace ostatní (ř.12+ř.19+ř.26)	48	398 515	396 212	2 937	2 937	401 452	399 149
veřejné prostředky ze zahraničí (získané přímo VVŠ) (ř.29)	49	6 776	6 719	0	0	6 776	6 719

Poznámky

- Tato tabulka zahrnuje všechny veřejné zdroje vysoké školy, tedy včetně finančních prostředků souvisejících s hospodařením Kolejí a menz (KaM) a Předškolního zařízení
- Jedná se o finanční prostředky poskytnuté vysoké škole rozhodnutím (sloupec 1, 3, 5) a použité na určitý účel v souladu s rozhodnutím (sloupec 2, 4, 6).
Poskytnuto: jedná se o finanční prostředky, které vysoká škola v daném kalendářním roce získala na základě rozhodnutí. **Použito:** jedná se o finanční prostředky, které VŠ v daném kalendářním roce použila na účel v souladu s rozhodnutím.
- Jedná se o veřejné prostředky na financování projektů strukturálních fondů, zahrnuje všechny veřejné prostředky (jak evropskou, tak českou část spolufinancování).
- Část tabulky Souhrn 1 a Souhrn 2 slouží k třídění údajů uvedených v předchozích řádcích tabulky 5.

Tabulka 5.a Financování vzdělávací a vědecké, výzkumné, vývojové a inovační, umělecké a další tvůrčí činnosti v roce 2017

(bez prostředků poskytovaných na programové financování, na operační programy a VaV)

(tis. Kč)

č.ř.	Druh podpory (dotační položky a ukazatele) (1)	Prostředky z veřejných zdrojů běžné		Prostředky z veřejných zdrojů kapitálové		Prostředky z veřejných zdrojů celkem		Převody do fondů (4)			Vratka nevyčerpaných prostředků ⁽⁶⁾ j=e-f	Ostatní použité neveřej. zdroje (5) k	Použité zdroje celkem l= f+k
		poskytnuté (2)	použité (3)	poskytnuté	použité	poskytnuté	použité	FRIM	FPP	FÚUP			
		a	b	c	d	e=a+c	f=b+d	g	h	i			
1	MŠMT	617 229	616 950	10 178	10 094	627 407	627 044	581	65 449	0	363	0	627 044
2	Příspěvek	606 547	606 547	7 478	7 478	614 025	614 025	581	65 449	0	0	0	614 025
3	A+K Studijní programy a s nimi spojená tvůrčí činnost	504 267	504 267	403	403	504 670	504 670	12	55 856	0	0	0	504 670
4	C Stipendia pro studenty doktorských studijních programů	30 263	30 263	0	0	30 263	30 263	0	1 390	0	0	0	30 263
5	D Mezinárodní spolupráce	5 605	5 605	0	0	5 605	5 605	0	2 970	0	0	0	5 605
6	F Fond vzdělávací politiky	17 318	17 318	912	912	18 230	18 230	39	731	0	0	0	18 230
7	I Institucionální plány	24 725	24 725	6 163	6 163	30 888	30 888	530	4 279	0	0	0	30 888
8	S1 Sociální stipendia	1 014	1 014	0	0	1 014	1 014	0	223	0	0	0	1 014
9	U1 Ubytovací stipendia	23 355	23 355	0	0	23 355	23 355	0	0	0	0	0	23 355
10	Dotace	10 682	10 403	2 700	2 616	13 382	13 019	0	0	0	363	0	13 019
11	D Mezinárodní spolupráce	1 455	1 363	0	0	1 455	1 363	0	0	0	92	0	1 363
12	F Fond vzdělávací politiky	0	0	0	0	0	0	0	0	0	0	0	0
13	I Rozvojové programy - centralizované rozvojové projekty	1 752	1 687	2 700	2 616	4 452	4 303	0	0	0	149	0	4 303
14	J Dotace na ubytování a stravování	6 930	6 930	0	0	6 930	6 930	0	0	0	0	0	6 930
15	Dotace z odboru pro mládež	545	423	0	0	545	423	0	0	0	122	0	423
16	Ostatní kapitoly státního rozpočtu	2 734	2 918	0	0	2 734	2 918	0	0	0	0	0	2 918
17	Ministerstvo zemědělství	2 531	2 531	0	0	2 531	2 531	0	0	0	0	0	2 531
18	SF ŽP	0	184	0	0	0	184	0	0	0	0	0	184
19	Ministerstvo zdravotnictví	203	203	0	0	203	203	0	0	0	0	0	203
20	Územní rozpočty a ostatní dotace	1 627	1 650	0	0	1 627	1 650	0	0	47	0	0	1 650
21	Jihočeský kraj	235	235	0	0	235	235	0	0	0	0	0	235
22	Nadace	198	198	0	0	198	198	0	0	47	0	0	198
23	Statutární město České Budějovice	1 156	1 179	0	0	1 156	1 179	0	0	0	0	0	1 179
24	Úřad práce	38	38	0	0	38	38	0	0	0	0	0	38
25	Prostředky ze zahraničí (získané přímo VVŠ)	13 844	13 621	0	0	13 844	13 621	0	0	26	223	0	13 621
26	ERASMUS	12 969	12 969	0	0	12 969	12 969	0	0	26	0	0	12 969
27	Goethe institut	397	397	0	0	397	397	0	0	0	0	0	397
28	Zahr. univerzity	71	71	0	0	71	71	0	0	0	0	0	71
29	Norské fondy	407	184	0	0	407	184	0	0	0	223	0	184
30	C e l k e m	635 434	635 139	10 178	10 094	645 612	645 233	581	65 449	73	586	0	645 233

Poznámky

(1) Součtové údaje řádků označených tmavě šedou barvou se musí ve sloupcích a-f shodovat s údaji uvedenými v tabulce 5. Součtový údaj za MŠMT = Tab. 5, ř.9+ř.11; za dotace ostatních kapitol státního rozpočtu = Tab. 5, ř.18; za územní rozpočty = Tab. 5, ř.25; za prostředky ze zahraničí = Tab. 5, ř.28. Tabulka je tříděna podle poskytovatele, za každého poskytovatele VŠ vždy uvede součtový údaj U každého poskytovatele jsou uvedeny v rádcích zdroje z jednotlivých programů, které JU získala (nejpodrobnější údaj bude na úrovni programu). Pokud škola realizuje vzdělávací projekt/program financovaný pouze z neveřejných zdrojů, realizuje aktivity v rámci doplňkové činnosti za úplaty, apod., v této tabulce nejsou uvedeny.

(2) Poskytnuto: jedná se o finanční prostředky, které byly vysoké škole poskytnuty v daném kalendářním roce na základě rozhodnutí (sloupec a, c, e).

(3) Použito: jedná se o finanční prostředky, které VVŠ v daném kalendářním roce použila na účel v souladu s rozhodnutím (sloupec b, d, f). Použití veřejných prostředků institucionálního charakteru (např. příspěvku) k dofinancování programů/aktivit uvedených v dalších řádcích této tabulky nebo projektů zde neuvedených, takové použití pro jiný účel financovaný z veřejných zdrojů je specifikováno v komentáři. V případě, že použité prostředky jsou vyšší než poskytnuté, jedná se o evidenci dohadných položek na dotaci.

(4) Fond reprodukce investičního majetku (FRIM), fond provozních prostředků (FPP), fond účelově určených prostředků (FÚUP), § 18, odst. 6 zákona o VŠ. Jedná se o finanční prostředky, které nebyly v daném kalendářním roce použity, ale byly převedeny do fondů - jsou součástí "použitých" prostředků uvedených v této tabulce (sl. b, d, f).

(5) Sloupec "k" uvádí "ostatní použité neveřejné zdroje celkem" a obsahuje prostředky na dofinancování programů/aktivit uvedených v jednotlivých rádcích (a to pouze z neveřejných zdrojů).

⁽⁶⁾ Uvedena celková výše vratky nevyčerpaných prostředků odvedených na výdajový účet (v průběhu r. 2017) a depozitní účet (při zúčtování se SR)

Tabulka 5.b Financování výzkumu a vývoje v roce 2017

(bez prostředků poskytovaných na operační programy EU)

(tis. Kč)

č.ř.	Druh podpory/název programu (1)	Prostředky z veřejných zdrojů běžné		Prostředky z veřejných zdrojů kapitálové		Prostředky z veřejných zdrojů celkem		z toho zdroje zahr. v % (4) f*	z toho zajištěno spoluřešit. (5) f**	z toho převody do FÚUP (6) g	Vratka nevyčerpaných prostředků (7) h=e-f	z toho na zákl. fin. vypořádání (8) h*	Ostatní použité neveřejné zdroje (9) i	Použité zdroje celkem j=f+i
		poskytnuté (2) a	použité (3) b	poskytnuté c	použité d	poskytnuté e=a+c	použité f=b+d							
1	MŠMT	272 061	271 933	2 937	2 937	274 998	274 870	0	79	12 395	128	110	0	274 870
2	Institucionální podpora (IP)	201 357	201 229	2 937	2 937	204 294	204 166	0	79	9 749	128	110	0	204 166
3	IP na dlouhodobý koncepční rozvoj výzk. org.	200 911	200 911	2 937	2 937	203 848	203 848	0	0	9 745	0	0	0	203 848
4	IP na mezinárodní spolupráci ČR ve VaV	334	240	0	0	334	240	0	0	4	94	76	0	240
5	IP mezinárodní spolupř.česko-norského projektu	112	78	0	0	112	78	0	79	0	34	34	0	78
6	Účelová podpora	70 704	70 704	0	0	70 704	70 704	0	0	2 646	0	0	0	70 704
7	ÚP na programové projekty národní	29 821	29 821	0	0	29 821	29 821	0	0	1 491	0	0	0	29 821
8	Národní programy udržitelnosti-CENAKVA II	29 821	29 821	0	0	29 821	29 821	0	0	1 491	0	0	0	29 821
9	ÚP na projekty mezinárodní spolupráce	1 423	1 423	0	0	1 423	1 423	0	0	0	0	0	0	1 423
10	KONTAKT	1 423	1 423	0	0	1 423	1 423	0	0	0	0	0	0	1 423
11	ÚP na projekt Inter-Excellence	315	315	0	0	315	315	0	0	0	0	0	0	315
12	ÚP na specifický vysokoškolský výzkum	39 145	39 145	0	0	39 145	39 145	0	0	1 155	0	0	0	39 145
13	ÚP na velké infrastruktury	0	0	0	0	0	0	0	0	0	0	0	0	0
14	Ostatní kapitoly státního rozpočtu	125 836	123 661	0	0	125 836	123 661	0	36 189	2 050	2 175	0	0	123 661
15	Ministerstvo vnitra	1 282	1 282	0	0	1 282	1 282	0	0	20	0	0	0	1 282
16	Ministerstvo zemědělství	20 847	20 820	0	0	20 847	20 820	0	5 619	501	27	0	0	20 820
17	Ministerstvo zdravotnictví	6 345	6 264	0	0	6 345	6 264	0	2 503	126	81	0	0	6 264
18	TA ČR	6 678	4 712	0	0	6 678	4 712	0	595	19	1 966	0	0	4 712
19	GA ČR	90 684	90 583	0	0	90 684	90 583	0	27 472	1 384	101	0	0	90 583
20	Územní rozpočty	618	618	0	0	618	618	0	0	0	0	0	0	618
21	Jihočeský kraj	618	618	0	0	618	618	0	0	0	0	0	0	618
22	Prostředky ze zahraničí (získané přímo VVŠ)	6 776	6 719	0	0	6 776	6 719	0	0	0	57	0	0	6 719
23	Norské fondy	101	101	0	0	101	101	0	0	0	0	0	0	101
24	HORIZON 2020	5 572	5 572	0	0	5 572	5 572	0	0	0	0	0	0	5 572
25	7.RP	1 103	1 046	0	0	1 103	1 046	0	0	0	57	0	0	1 046
26	C e l k e m	405 291	402 931	2 937	2 937	408 228	405 868	0	36 268	14 445	2 360	110	0	405 868

Poznámky

(1) Součtově údaje řádků označených tmavě šedou barvou se musí shodovat s údaji uvedenými v tabulce 5. Součtový údaj za MŠMT = Tab. 5, ř.12; za dotace ostatních kapitol státního rozpočtu = Tab. 5, ř.19; za územní rozpočty = Tab. 5, ř.26; za prostředky ze zahraničí = Tab. 5, ř.29. Tabulka je tříděna podle poskytovatele, dále podle institucionální a účelové podpory a dále podle jednotlivých programů (nejpodrobnější údaj bude na úrovni programu. VŠ uvede pouze ty programy, ve kterých získává finanční prostředky. Za každého poskytovatele VŠ vždy uvede součtový údaj. Pokud škola realizuje vzdělávací projekt/program financovaný pouze z neveřejných zdrojů, realizuje aktivity v rámci doplňkové činnosti za úplaty, apod., v této tabulce nejsou uvedeny.

(2) Poskytnuto: jedná se o finanční prostředky, které byly vysoké školy poskytnuty v daném kalendářním roce jako podpora VaV podle zákona 130/2002 Sb. Uvádí se ve shodě s objemem finančních prostředků uvedených v rozhodnutí (sl. a, c, e).

(3) Použito: jedná se o finanční prostředky, které VVŠ v daném kalendářním roce použila na účel v souladu s rozhodnutím (sloupec b, d, f). Použití veřejných prostředků institucionálního charakteru (např. příspěvku) k dofinancování programů/aktivit uvedených v dalších řádcích této tabulky nebo projektů zde neuvedených, takové použití pro jiný účel financovaný z veřejných zdrojů je specifikováno v komentáři.

(4) Z celkových veřejných prostředků poskytnutých i použitých k financování projektů v dané kategorii je uveden procentuální podíl zdrojů pocházejících mimo veřejné rozpočty ČR - z veřejných rozpočtu EU nebo jiných zahraničních veřejných zdrojů.

(5) Uvedeny prostředky, které byly převedeny k řešení projektů/aktivit ostatním spoluřešitelům (po odečtení případných vratek od spoluřešitelů).

(6) Fond účelově určených prostředků (§ 18, odst. 6 zákona o VŠ). Jedná se o finanční prostředky, které nebyly v daném kalendářním roce použity, ale byly převedeny do FÚUP. Jsou součástí "použitých" prostředků uvedených v této tabulce.

(7) Uvedena celková výše vrátky nevyčerpaných prostředků odvedených na výdajový účet (v průběhu r. 2017) a depozitní účet (při zúčtování se SR)

(8) Uvedeny ty prostředky ze sloupce "h", které byly převedeny na depozitní účet při finančním vypořádání daného roku dle vyhlášky č. 367/2015 Sb., o zásadách a lhůtách finančního vypořádání vztahů se státním rozpočtem, státními finančními aktivy a Národním fondem (vyhláška o finančním vypořádání)

(9) Sloupec "i" uvádí "ostatní použité neveřejné zdroje celkem" a obsahuje prostředky na dofinancování programů/aktivit uvedených v jednotlivých řádcích (a to z neveřejných zdrojů).

(10) VVŠ uvede v členění dle povahy poskytovaných prostředků.

Tabulka 5.c Financování programů reprodukce majetku v roce 2017

(tis. Kč)

č.ř.	Identifikační číslo EDS (ISPROFIN)	Název akce	Prostředky z veřejných zdrojů běžné (1)		Prostředky z veřejných zdrojů kapitálové		Prostředky z veřejných zdrojů celkem		Vratka nevyčerpaných prostředků	Vlastní použité (3)	Ostatní použité neveřejné zdroje celkem (4)	Použité zdroje celkem
			poskytnuté (2)	použité	poskytnuté (2)	použité	poskytnuté	použité				
			a	b	c	d	e=a+c	f=b+d				
1	133D21Y001608	Modernizace K 400 (EF)	0	0	1 090	1 090	1 090	1 090	0	8 990	0	10 080
2	133D21Y001610	JU PF pavilon TV - II. etapa	0	0	37 381	37 381	37 381	37 381	0	3 987	0	41 368
3	C e l k e m (5)		0	0	38 471	38 471	38 471	38 471	0	12 977	0	51 448

Poznámky:

(1) Uvedou se prostředky, které VVŠ v roce přijala/použila v souladu s Rozhodnutím o poskytnutí dotace na přípravu a realizaci akcí programů reprodukce majetku. V případě, že uvedená hodnota zahrnuje i jiné veřejné prostředky než prostředky MŠMT, uvede se tato skutečnost spolu s výší této částky v připojeném komentáři.

(2) Uvedeny finanční prostředky ve výši dle vystavených limitek k 31. 12.

(3) Uvedeny prostředky fondu reprodukce majetku VVŠ, případně investičního příspěvku daného roku. Pokud v hodnotě bude investiční příspěvek obsažen, je třeba tuto skutečnost specifikovat v komentáři.

(4) Uvedeny prostředky nezařazené v předchozích sloupcích.

(5) Součtová hodnota této tabulky se rovná údajům uvedeným v tabulce 5, ř.10.

Tabulka 5.d Financování programů strukturálních fondů v roce 2017

č.ř.	Operační program/prioritní osa/oblast podpory (1)	VaV (2)	Prostředky z veřejných zdrojů běžné		Prostředky z veřejných zdrojů kapitálové		Prostředky z veřejných zdrojů celkem		z toho zdroje EU v % (5)	z toho zajištěno spoluřešit. (6)	Nevyčerp. z poskyt. veřejných prostředků v roce (7)	Vratka nevyčerp. prostředků (8)	Ostatní použ. neveřejné zdroje celkem (9)	Použité zdroje celkem
			poskytnuté (3)	použité (4)	poskytnuté	použité	poskytnuté	použité						
			a	b	c	d	e=a+c	f=b+d						
1	MŠMT		90 948	27 151	48 649	3 484	139 597	30 635		0	108 962	0	0	30 635
2	OP VVV - Výzkum, vývoj a vzdělávání		90 948	27 151	48 649	3 484	139 597	30 635		0	108 962	0	0	30 635
3	PO 1 - Posilování kapacit pro kvalitní výzkum		855	375	16 544	34	17 399	409	95		16 990			409
3	PO 1 - Posilování kapacit pro kvalitní výzkum	VaV	16 058	9 675	30 000	1 605	46 058	11 280	95		34 778			0
4	PO 2 - Rozvoj VŠ a lidských zdrojů pro VaV		32 127	10 420	2 105	0	34 232	10 420	95		23 812			0
8	PO 3 - Rovný přístup ke kvalitnímu ... vzdělávání		41 908	6 681	0	1 845	41 908	8 526	95		33 382			8 526
9	Ostatní kapitoly státního rozpočtu		2 649	3 128	0	0	2 649	3 128		0	-479	0	0	3 128
10	MPSV - OP Zaměstnanost		2 649	2 697	0	0	2 649	2 697		0	-48	0	0	2 697
11	1.2. Rovnost žen a mužů ve všech oblastech		2 649	2 697	0	0	2 649	2 697	85		-48			2 697
12	SZIF - OP Rybářství		0	431	0	0	0	431		0	-431	0	0	431
13	Prioritní unie 5		0	431	0	0	0	431	85	0	-431		0	431
14	5.2. Uvádění produktů na trh		0	431	0	0	0	431	85	0	-431			431
15	Evropská územní spolupráce		0	18 046	0	1 505	0	19 551		0	-19 551	0	0	19 551
16	EÚS Bavorsko		0	6 587	0	0	0	6 587	85		-6 587			6 587
17	EÚS Bavorsko	VaV	0	5 356	0	1 183	0	6 539	85		-6 539			6 539
18	EÚS Rakousko		0	4 276	0	60	0	4 336	85		-4 336			4 336
19	EÚS Rakousko	VaV	0	1 467	0	262	0	1 729	85		-1 729			1 729
20	EÚS Sasko	VaV	0	360	0	0	0	360	85		-360			360
21	C e l k e m		93 597	48 325	48 649	4 989	142 246	53 314	0	0	88 932	0	0	53 314

Poznámky

(1) Součtové údaje řádků označených tmavě šedou barvou se shoduje s údaji uvedenými v tabulce 5. Součtový údaj za MŠMT v částech označených VaV = Tab. 5, ř.6; za dotace ostatních kapitol státního rozpočtu = Tab. 5, ř.16; za územní rozpočty = Tab. 5, ř.23. Součtový údaj za MŠMT v částech neoznačených VaV = Tab. 5, ř.5; za dotace ostatních kapitol státního rozpočtu = Tab. 5, ř.15; za územní rozpočty = Tab. 5, ř.22.

Tabulka je tříděna podle poskytovatele, dále podle operačního programu, prioritní osy, oblasti podpory (nejpodrobnější údaj bude na úrovni oblasti podpory. Jsou uvedeny programy, ve kterých JU získává finanční prostředky (tzn. včetně IPN). Za každého poskytovatele je uveden součtový údaj.

(2) Uvedeno pro oblast podpory financovanou z prostředků VaV dle zákona č. 130/2002 Sb. o podpoře výzkumu a vývoje zkratku: VaV.

(3) Uvedeny prostředky, které byly vysoké škole poskytnuty v daném roce na základě Rozhodnutí o poskytnutí dotace na přípravu a realizaci všech projektů uvedeného operačního programu a prioritní osy. V případě financování ex-post nejsou evidovány poskytnuté prostředky

(4) Uvedeny prostředky použité daném roce na přípravu a realizaci projektů v souladu s Rozhodnutím.

(5) Z celkových prostředků poskytnutých i použitých k financování projektů v dané kategorii se uvádí procentuální podíl zdrojů pocházejících mimo veřejné rozpočty ČR - z EU;

(6) Uvedeny prostředky, které byly převedeny k řešení projektů/aktivit ostatním spoluřešitelům.

(7) Vyplněno, pokud se nejedná o poslední rok projektu.

(8) Vyplněno pouze v posledním roce projektu nebo při předčasném ukončení projektu. Jedná se o souhrnný údaj za všechny roky trvání projektu.

(9) Uvedeny prostředky nezařazené v předchozích sloupcích. Pokud jsou v uvedené hodnotě obsaženy i veřejné zdroje, poskytnuté škole ve sledovaném roce prostřednictvím jiného dotačního titulu, je nutné tuto skutečnost specifikovat v komentáři.

Tabulka 6 Přehled vybraných výnosů za rok 2017

(v tis. Kč)

č.ř.	Vybrané činnosti	Výnosy za rok (1)			
		Hlavní činnost	Doplňková činnost	Celkem	
A	Transfer znalostí (1)	196	5 677	5 873	
A.1	v tom	Příjmy z licenčních smluv (2)	0	56	56
A.2		Příjmy ze smluvního výzkumu (3)	0	5335	5 335
A.3		Placené vzdělávací kurzy pro zaměstnance subjektů aplikační sféry (4)	196	91	287
A.4		Konzultace a poradenství (5)	0	195	195
B	Tržby za vlastní služby (6)	68 426	25 261	93 687	
C	Pronájem	3 213	6 311	9 524	
C.1	v tom	budovy, stavby, haly	0	168	168
C.2		pozemky	1 986	386	2 372
C.3		prostory (7)	1 187	4 654	5 841
C.4		ostatní	40	1 103	1 143
D	Tržby z prodeje majetku	896	0	896	
D.1	v tom	budovy, stavby, haly	0	0	0
D.2		pozemky	209	0	209
D.3		ostatní	687	0	687
E	Dary	696	97	793	
F	Dědictví	0	0	0	

Poznámky

(1) Údaje jsou vyplněny v souladu s účetní evidencí vysoké školy.

(2) **Licenční smlouva** je definována jako poskytnutí práva ve sjednaném rozsahu a na sjednaném území na nabytí či poskytnutí licence na některou z ochrany duševního a průmyslového vlastnictví. Licenční smlouvy se uzavírají k patentovaným vynálezům, resp. zapsaným užitim vzorům, průmyslovým vzorům, topografií polovodičových výrobků, novým odrůdám rostlin a plemenům zvířat či k ochranným známkám písemnou smlouvou. Poskytovatel opravňuje nabyvatele ve sjednaném rozsahu a na sjednaném území k výkonu práv z duševního a průmyslového vlastnictví a nabyvatel se zavazuje k poskytování určité úplaty (licenční poplatky) nebo jiné majetkové hodnoty. Nabyvateli přitom nehrozí obvinění z narušení duševního vlastnictví či autorského práva ze strany poskytovatele.

(3) **Smluvní výzkum** je výzkum na zakázku, který vychází ze spolupráce (interakce) specificky plní především výzkumné potřeby subjektů aplikační sféry a vysokoškolská instituce je pro subjekt aplikační sféry realizuje dle jeho požadavků a potřeb. Za tento výzkum jsou jí tímto subjektem poskytovány finanční prostředky. Typicky zahrnuje rozsáhlejší projekty, originální výzkum a psaný report. Obvykle bývá výzkum na zakázku zadán jednou konkrétní externí organizací (pro její potřebu). Není rozhodující, zda finanční prostředky, které subjekt aplikační sféry na takový smluvní výzkum vynaložil, pochází z veřejných či soukromých zdrojů. Za smluvní výzkum nelze považovat případ, kdy je vysoká škola příjemcem účelové podpory na aplikovaný výzkum.

(4) **Placené vzdělávací kurzy** prohlubující kvalifikaci zaměstnanců subjektů aplikační sféry (např. podnikové vzdělávací kurzy). Subjektem aplikační sféry se zde rozumí právnická osoba, jejíž hlavní činností není výzkum a vývoj. Může se jednat o podnikatelský subjekt, orgán veřejné správy, neziskovou organizaci, apod. - vždy s podmínkou, že hlavní činností není výzkumná. Výnosy budou zahrnuty z těch vzdělávacích kurzů, které jsou "na zakázku", tzn. po dohodě s danou organizací pro její zaměstnance. Nejedná se zde o vyčíslení nákladů účastníků vzdělávacích kurzů, kteří jsou zaměstnaní ve společnosti, která splňuje výše uvedenou definici. Naopak, jedná se o kurzy, jež vznikly po dohodě s vybranou společností, neboť tato chtěla školit své zaměstnance.

(5) **Konzultace a poradenství** je založeno na poskytnutí expertní rady, názoru či činnosti, jež závisí na vysoké míře intelektuálních vstupních zdrojů od vysokoškolské instituce ke klientovi. Vysoká škola za úplatu a v souladu s tržními podmínkami poskytuje konzultační a poradenské služby subjektům aplikační sféry. Hlavním požadovaným výstupem konzultace není vytvoření nové znalosti (vědomosti), ale porozumění nebo pochopení určitého stavu.

(6) V řádku "**Tržby za vlastní služby**" jsou doplněny výnosy z hlavní a doplňkové činnosti uvedené ve výkazu zisku a ztráty na syntetickém účtu 602 "Tržby z prodeje služeb" bez zahrnutí výnosů z pronájmu.

(7) Do řádku "**Prostory**" jsou doplněny výnosy z nájmu, pokud se nejedná o celé budovy, stavby nebo haly.

Tabulka 7 Příjmy z poplatků a úhrad za další činnosti poskytované veřejnou vysokou školou v roce 2017

(tis. Kč)

č.ř.	Položka	Výnosy (1)	Z toho stipendijní fond - tvorba (1)	Počet studentů (2)	Průměrná částka na 1 studenta (3)
		a	b	c	d
1	Poplatky stanovené dle § 58 zákona 111/1998 Sb.	6 136	10 624	11 489	–
2	poplatky za úkony spojené s přijímacím řízením (§ 58 odst. 1)	5 136	–	10 474	0,50
3	poplatky za nadstandardní dobu studia (§58 odst. 3)	–	10 624	814	13,05
4	poplatky za studium v dalším stud. programu (§58 odst. 4)	–	–	0	–
5	poplatky za studium v cizím jazyce (§58 odst. 5)	1 000	–	201	4,98
6	Úhrada za další činnosti poskytované vysokou školou (4) (5)	20 366	–	12 574	–
7	úhrada za poskytování programů CŽV (§ 60) mimo U3V	16 023	–	10 776	1,49
8	úhrada za poskytování U3V	617	–	1 798	0,34
9	úhrada za další služby	3 726	–	–	–
10	Celkem	26 502	10 624	24 063	–

Poznámky

(1) Celková částka v tis. Kč, kterou na daném typu poplatku / úhradou za další činnosti poskytované veřejnou vysokou školou přijala od studentů/dalších účastníků vzdělávání v daném kalendářním roce.

(2) Počet studentů (resp. studií) nebo dalších účastníků vzdělávání, kteří poplatek/úhradu za další činnosti zaplatili.

(3) Položku v každém řádku sloupce "a" vydělená počtem studentů /účastníků vzdělávání ve sloupci "c". Jednotková sazba za přijímací řízení je 500 Kč

(4) Jedná se o činnosti související se studiem jiné než podle § 58 zák.111/1998 Sb., sloupec c v řádku 8 a 9 vyjadřuje počet vystavených pohledávek

(5) úhrada za další služby - jedná se o úhradu nákladů spojených se zakončením studia, cizojazyčné potvrzení o studiu, duplikát výkazu o studiu, dodatečný zápis, atp.

Kontrolní vazba

sl. b" Celkem = vazba na stipendijní fond (Tab. 11.c)

Tabulka 8 Pracovníci a mzdové prostředky v roce 2017

Tab. 8.a: Pracovníci a mzdové prostředky (v podrobném členění dle zdroje financování - mzdy vč. OON) (1)

(v tis. Kč)

Č.ř.	Ukazatel	Zdroj financování																			
		Kapitola 333 - MŠMT				VaV z ostatních zdrojů (bez operačních progr.)				Operační programy EU				Fondy		Doplňková činnost		Ostatní zdroje		CELKEM	
		bez VaV		VaV		VaV z národních zdrojů (2)		VaV ze zahraničí		v gesci MŠMT		ostatní poskytovatelé		mzdy	OON	mzdy	OON	mzdy	OON	mzdy	OON
		1	2	3	4	5	6	7	8	9	10	11	12	13	14	15	16	17	18	19	20
1	akademičtí pracovníci	193 732,63	9 197,16	66 192,52	2 154,99	15 853,41	1 498,37	631,00	0,00	2 707,52	442,12	1 822,76	519,10	8 314,94	576,53	2 554,79	301,95	5 321,30	840,84	297 130,86	15 531,05
2	vysoká škola vědeckí pracovníci	2 158,84	68,02	12 725,60	478,59	16 116,23	134,27	336,46	0,00	3 777,86	67,42	2 692,32	0,00	711,06	29,98	468,20	62,64	1 132,78	16,65	40 119,33	857,56
3	ostatní	91 953,72	4 338,08	50 094,05	1 198,20	15 882,50	1 666,29	1 963,35	0,00	7 579,64	7 329,46	5 812,18	1 381,67	3 201,31	138,33	3 637,04	1 266,70	5 507,66	2 064,13	185 631,43	19 382,84
4	KaM	4 157,56	486,68	0,00	0,00	0,00	0,00	0,00	0,00	0,00	0,00	0,00	0,00	0,00	0,00	3 898,53	210,38	11 083,46	579,85	19 139,55	1 276,92
5	VZaLS																				
6	CELKEM	292 002,75	14 089,93	129 012,16	3 831,77	47 852,14	3 298,92	2 930,81	0,00	14 065,01	7 838,99	10 327,25	1 900,77	12 227,31	744,84	10 558,55	1 841,68	23 045,19	3 501,47	542 021,17	37 048,37

Tab. 8.b: Pracovníci a mzdové prostředky (v podrobném členění dle akademických kategorií - bez OON)

(v tis. Kč)

Č.ř.	Ukazatel	kapitola 333 - MŠMT			ostatní zdroje rozpočtu VŠ			CELKEM			
		Počet pracovníků (3)	Mzdy	Průměrná měsíční mzda	Počet pracovníků	Mzdy	Průměrná měsíční mzda	Počet pracovníků	Mzdy	Průměrná měsíční mzda	
		1	2	3=sl.2/12/sl.1	4	5	6=sl.5/12/sl.4	7	8	9=sl.8/12/sl.7	
1	Vysoká škola akademičtí pracovníci (4)	profesoři	47,39	33 905,89	59,628	2,63	2 233,83	70,807	50,01	36 139,72	60,216
2		docenti	120,75	67 829,77	46,813	8,33	5 626,69	56,296	129,08	73 456,47	47,425
3		odborní asistenti	364,36	142 574,50	32,609	25,76	12 591,06	40,735	390,12	155 165,56	33,145
4		asistenti	8,95	2 498,35	23,257	1,33	453,25	28,314	10,29	2 951,61	23,913
5		lektori	15,79	5 038,85	26,600	0,00	0,00	0,000	15,79	5 038,85	26,600
6		pedagogičtí pracovníci V, Val	28,92	16 163,54	46,569	18,14	8 215,11	37,733	47,07	24 378,66	43,163
6	CELKEM	586,15	268 010,91	38,103	56,19	29 119,95	43,184	642,35	297 130,86	38,548	
7	vědeckí pracovníci (5)	35,56	15 029,27	35,220	61,39	25 090,06	34,059	96,95	40 119,33	34,485	
8	ostatní (6)	438,57	144 890,30	27,531	121,39	40 741,13	27,969	559,96	185 631,43	27,626	
9	KaM	19,47	4 157,56	17,797	63,22	14 981,99	19,748	82,69	19 139,55	19,289	
10	VZaLS							0,00	0,00		
11	CELKEM	1 079,76	432 088,04	33,348	302,19	109 933,12	30,316	1 381,95	542 021,17	32,685	

	5211	542 021,17
	52111	822,48
	5212	37 048,37
Kontrola výkaz Z+Z A.III.10		579 892,02

Poznámky

(1) Mzdy = plnění poskytované za vykonanou práci či v přímé souvislosti s prací poskytovanou na základě pracovního poměru, a to bez sociálního a zdravotního pojištění, které odvádí zaměstnavatel; OON obsahuje pouze platby za provedenou práci (DPP, DPČ), neobsahuje sociální a zdravotní pojištění, které odvádí zaměstnavatel.

(2) Obsahuje prostředky z GA ČR, TA ČR, ministerstev a dalších národních zdrojů (bez operačních programů EU).

(3) Počet pracovníků = průměrný počet zaměstnanců přepočtený na plný úvazek (full-time equivalent). Zahrnuje počty zaměstnanců v jednotlivých kategoriích za celý sledovaný rok přepočtené na zaměstnance s plným pracovním úvazkem, zaokrouhlené na celé číslo. Počet pracovníků ve sl. 1 je odvozený od mzdových prostředků hrazených z kapitoly 333-MŠMT; ve sl. 4 je odvozený od mzdových prostředků hrazených z ostatních zdrojů rozpočtu VŠ.

(4) Jedná se o pracovníky vysoké školy, kteří jsou vnitřním předpisem vysoké školy zařazeni mezi akademické pracovníky. Zároveň platí, že se v rámci svého úvazku věnují pedagogické nebo vědecké činnosti; není možné mezi akademické pracovníky zařadit vědecké pracovníky, kteří na vysoké škole pouze vědecky pracují a vůbec nevyučují. Vědeckí, výzkumní a vývojoví pracovníci podléhající se na pedagogické činnosti budou započtení do vyznačených kategorií akademických pracovníků.

Pokud vysoká škola v rámci svých vnitřních předpisů eviduje i jiné kategorie akademických pracovníků, doplní řádek "ostatní" a v komentáři blíže vysvětlí, o jaké pracovníky se jedná. Výčet v jednotlivých kategoriích (řádcích) akademických pracovníků se nesmí překrývat, celkový součet musí odpovídat skutečným přepočteným "full-time" akademickým pracovníkům. Celkový součet za kategorie akademických pracovníků a vědeckých pracovníků musí souhlasit s údajem vykázaným ve výroční zprávě o činnosti, tabulka 6.1.

(5) Jedná se o vědecké pracovníky, kteří v rámci svého úvazku na vysoké škole pouze vědecky pracují. Pedagogické činnosti se nevěnují vůbec.

Tabulka 9 Stipendia v roce 2017

(v tis. Kč)

č.ř.	Druh stipendia	Zdroje				Celkem vyplaceno (2)	
		Příspěvek / dotace MŠMT	Stipendijní fond VŠ	Ostatní (1)	CELKEM	Studenti	Ostatní
		a	b	c	d=a+b+c	e	f
1	STIPENDIA přiznána a vyplacena	76 381	11 428	7 535	95 344	95 344	0
2	za vynikající studijní výsledky dle § 91 odst. 2 písm. a)	72	2 221	0	2 293	2 293	0
3	za vynikající vědecké, výzkumné, vývojové, umělecké nebo další tvůrčí výsledky přispívající k prohloubení znalostí dle § 91 odst. 2 písm. b)	961	904	29	1 894	1 894	0
4	na výzkumnou, vývojovou a inovační činnost podle zvláštního právního předpisu, § 91 odst. 2 písm. c)	18 553	0	0	18 553	18 553	0
5	v případě tíživé sociální situace studenta dle § 91 odst. 2 písm. d)	0	25	0	25	25	0
6	v případě tíživé sociální situace studenta dle § 91 odst. 3)	799	0	0	799	799	0
7	v případech zvláštního zřetele hodných dle § 91 odst. 2 písm. e)	26 324	6 106	254	32 684	32 684	0
8	z toho ubytovací stipendium	23 365	0	0	23 365	23 365	0
9	na podporu studia v zahraničí dle § 91 odst. 4 písm. a)	3 150	120	7 252	10 522	10 522	0
10	z toho						
	Institucionální plán MŠMT	2 372	0		2 372	2 372	0
11	zahraniční granty - Erasmus	0	0	7 102	7 102	7 102	0
12	(1)	0	0	0	0	0	0
13	na podporu studia v ČR dle § 91 odst. 4 písm. b)	567	0	0	567	567	0
14	z toho						
	AKTION	0	0	0	0	0	0
15	CEEPUS	45	0	0	45	45	0
16	(1)	0	0	0	0	0	0
17	studentům doktorských studijních programů dle § 91 odst. 4 písm. c)	25 955	2 052	0	28 007	28 007	0
18	jiná stipendia	0	0	0	0	0	0
19	z toho (1)	0	0	0	0	0	0

Poznámky

(1) Uvedeny další zdroje na financování stipendií.

(2) Celková částka, kterou vyplátila JU na stipendích - odděleně pro studenty a pro ostatní účastníky vzdělávání.

Tabulka 10 Neinvestiční náklady a výnosy v roce 2017 - Koleje a menzy (KaM)

Tabulka 10.a Neinvestiční náklady a výnosy - oblast stravování

(v tis.Kč)

č.ř.	Menzy a ostatní stravovací zařízení na zákl. smluvního vztahu (1)	Náklady celkem		Výnosy							Výsledek hospodaření		
		v hlavní činnosti	v doplňkové činnosti	v hlavní činnosti				v doplňkové činnosti			v hlavní činnosti	v doplňkové činnosti	
				od studentů	od zaměstnanců (2)	ostatní (3)	z dotace MŠMT	celkem	od cizích strávníků	ostatní			celkem
		a	b	c	d	e	f	g	h	i	j	k	l=h-b
1	Menza	21 111	12 208	9 634	1 697	1 317	6 692	19 340	8 126	5 571	13 697	-1 771	1 489
2								0			0	0	0
3								0			0	0	0
4								0			0	0	0
5								0			0	0	0
6	Celkem	21 111	12 208	9 634	1 697	1 317	6 692	19 340	8 126	5 571	13 697	-1 771	1 489

Poznámky

(1) V případě potřeby rozšířit počet řádků.

(2) V případě, že výnosy od zaměstnanců škola vede v doplňkové činnosti, zahrne tyto prostředky do sl. "j" a výši těchto výnosů konkrétně uvede v komentáři

(3) V případě získání prostředků na činnost v oblasti stravování z jiných veřejných zdrojů než prostředků kap. 333, VŠ uvede tuto skutečnost do sl "f" a pod tabulkou stručně upřesní, o co se jedná.

Tabulka 10.b Neinvestiční náklady a výnosy - oblast ubytování

(v tis.Kč)

č.ř.	Koleje a ostatní ubytovací zařízení provozované VVŠ (1)	Náklady celkem		Výnosy							Výsledek hospodaření		
		v hlavní činnosti	v doplňkové činnosti	v hlavní činnosti				v doplňkové činnosti			v hlavní činnosti	v doplňkové činnosti	
				od studentů	od zaměstnanců (2)	ostatní (3)	z dotace MŠMT	celkem	od cizích ubytovaných	ostatní			celkem
		a	b	c	d	e	f	g	h	i	j	k	l=h-b
1	Koleje	35 604	1 240	31 963		1 807		33 770	5 925	389	6 314	-1 834	5 074
2								0			0	0	0
3								0			0	0	0
4								0			0	0	0
5								0			0	0	0
6	Celkem	35 604	1 240	31 963	0	1 807	0	33 770	5 925	389	6 314	-1 834	5 074

Poznámky

(1) V případě potřeby rozšířit počet řádků.

(2) V případě, že výnosy od zaměstnanců škola vede v doplňkové činnosti, zahrne tyto prostředky do sl. "j" a výši těchto výnosů konkrétně uvede v komentáři.

(3) V případě získání prostředků na činnost v oblasti ubytování z jiných veřejných zdrojů než prostředků kap. 333, VŠ uvede tuto skutečnost do sl "f" a pod tabulkou stručně upřesní, o co se jedná.

Kontrolní vazby

Součet hodnot sloupku "b", resp. "c" za oblast stravování a sloupku "b", resp. "c" za oblast ubytování se rovná součtu hodnot z řádku 0038 sl. 1, resp. sl. 2 dílčího výkazu zisku a ztrát (Tab. 2) za součást školy KaM.

Součet hodnot sloupků "h", resp. "k" za oblast stravování a sloupků "h", resp. "k" za oblast ubytování se rovná součtu hodnot z řádku 0060 sl. 1, resp. sl. 2 dílčího výkazu zisku a ztrát (Tab. 2) za součást školy KaM.

Tabulka 11 Fondy v roce 2017 a návrh na přiděly do fondů v následujícím roce

(tis. Kč)

č.ř.	Název údaje	počáteční stav k 1. 1.	tvorba		čerpání (+)	zůstatek k 31.12.	Návrh na přiděl ze zisku do fondů v násled. roce (1)
			celkem (+)	z toho přiděl ze zisku za předchozí r.			
		a	b	c	d	e=a+b-d	
1	Fondy celkem	570 148	199 741	12 177	157 484	612 405	
2	v tom: Fond rezervní	65	0	0	0	65	0
3	Fond reprodukce investičního majetku	251 828	107 044	11 564	109 182	249 690	6745
4	Stipendijní fond	38 665	10 624	–	11 428	37 861	0
5	Fond odměn	12 591	0	0	0	12 591	0
6	Fond účelově určených prostředků	20 027	15 750	–	6 680	29 097	0
6a	z toho: na jednotlivé projekty VaV či výzkumné záměry	15 790	12 396	–	3 397	24 789	0
6b	jiné podpory z veřejných prostředků	2 676	2 826	–	2 538	2 964	0
7	Fond sociální	0	0	–	0	0	0
8	Fond provozních prostředků	246 972	66 323	613	30 194	283 101	578

Poznámky

(1) Do projednání výroční zprávy o hospodaření s MŠMT se jedná o návrh.

(2) Údaje v podbarvených polích se souhrnem tabulek 11.a až 11.g.

Kontrolní vazba

Součet počátečních stavů fondů k 1. 1. roku (pole a1) se rovná údaj z řádku 0086 sl. 1 tab. 1 - Rozvaha.

Součet koncových stavů fondů k 31. 12. roku (pole e1) se rovná údaj z řádku 0086 sl. 2 tab. 1 - Rozvaha.

Tabulka 11.a Rezervní fond v roce 2017

(tis. Kč)

Stav k 1.1. (1)		65
Tvorba	ze zisku za předchozí rok	0
	z fondu reprodukce inv. majetku	0
	z fondu odměn	0
	z fondu provozních prostředků	0
	Celkem	0
Čerpání	krytí ztrát minulých účetních období	0
	do fondu reprodukce inv. majetku	0
	do fondu odměn	0
	do fondu provozních prostředků	0
	ostatní užití (1)	0
Celkem	0	
Stav k 31.12.		65

1) změna zaokrouhlení

Tabulka 11.b Fond reprodukce investičního majetku v roce 2017

(tis. Kč)

Stav k 1.1.		251 828
Tvorba	z odpisů	31 682
	ze zisku za předchozí rok	11 564
	příjmy z prodeje nehm. a hmot.dlouhod.majetku	0
	ze zůstatku příspěvku	581
	zůstat.cena nehm. a hmot.dlouhod. majetku	208
	ostatní příjmy celkem	55 566
	v tom: příspěvek	6 897
	dotace VaV	2 849
	dotace PROGFIN	38 471
	dotace OP	4 553
	ostatní (CRP)	2 616
	ostatní (spoluřeš. smlouvy)	180
	Převod z fondů celkem	7 443
	v tom: z fondu odměn	0
	z fondu provozních prostředků	7 443
z rezervního fondu	0	
Celkem	107 044	
Čerpání	Investiční celkem	108 636
	v tom: stavby	80 979
	stroje a zařízení	24 504
	nákupy nemovitostí	0
	ostatní - nákup SW	2 928
	ostatní - nákup zvířat	225
	Neinvestiční celkem	304
	Převod do fondů celkem	242
	v tom: do fondu odměn	0
	do fondu provozních prostředků	242
	do rezervního fondu	0
Celkem	109 182	
Stav k 31.12.		249 690

Tabulka 11.c Stipendijní fond v roce 2017

		(tis. Kč)
Stav k 1.1.		38 665
Tvorba	poplatky za studium dle § 58 zákona 111/81998 Sb. (1)	10 624
	daňově uznatelné výdaje podle zák. 586/1992 Sb. o daních z příjmů	0
	ostatní příjmy (2)	0
	Celkem	10 624
Čerpání	Celkem	11 428
Stav k 31.12.		37 861

Poznámky

(1) Jedná se o poplatky definované v § 58, odst. 3 zákona č. 111/1998 Sb.

Tabulka 11.d Fond odměn v roce 2017

		(tis. Kč)
Stav k 1.1.		12 591
Tvorba	ze zisku za předchozí rok	0
	z rezervního fondu	0
	z fondu reprodukce inv. majetku	0
	z fondu provozních prostředků	0
	ostatní příjmy (1)	0
	Celkem	0
Čerpání	mzdové náklady	0
	do rezervního fondu	0
	do fondu reprodukce inv. majetku	0
	do fondu provozních prostředků	0
	ostatní užití (1)	0
	Celkem	0
Stav k 31.12.		12 591

Tabulka 11.e Fond účelově určených prostředků v roce 2017

(tis. Kč)

	Položka	Neinvestice	Investice	Celkem
Stav k 1.1.	účelově určené dary § 18 odst. 9 a) zák. č. 111/1998 Sb.	744	0	744
	účelově určené peněžní prostředky ze zahraničí § 18 odst. 9 b) zák. č. 111/1998 Sb.	817	0	817
	účelově určené prostředky na VaV kapitoly 333-MŠMT, § 18 odst.9 c) zák. č. 111/1998 Sb.	15 049	741	15 790
	účelově určené prostředky z jiné podpory z veř. prostředků, § 18 odst.9 c) zák. č. 111/1998 Sb.	2 718	-42	2 676
	Celkem	19 328	699	20 027
Tvorba	účelově určené dary § 18 odst. 9 a) zák. č. 111/1998 Sb.	502	0	502
	účelově určené peněžní prostředky ze zahraničí § 18 odst. 9 b) zák. č. 111/1998 Sb.	26	0	26
	účelově určené prostředky na VaV kapitoly 333-MŠMT, § 18 odst.9 c) zák. č. 111/1998 Sb.	11 567	829	12 396
	účelově určené prostředky z jiné podpory z veř. prostředků, § 18 odst.9 c) zák. č. 111/1998 Sb.	2 784	42	2 826
	Celkem	14 879	871	15 750
Čerpání	účelově určené dary § 18 odst. 9 a) zák. č. 111/1998 Sb.	346	0	346
	účelově určené peněžní prostředky ze zahraničí § 18 odst. 9 b) zák. č. 111/1998 Sb.	399	0	399
	účelově určené prostředky na VaV kapitoly 333-MŠMT, § 18 odst.9 c) zák. č. 111/1998 Sb.	2 656	741	3 397
	účelově určené prostředky z jiné podpory z veř. prostředků, § 18 odst.9 c) zák. č. 111/1998 Sb.	2 538	0	2 538
	Celkem	5 939	741	6 680
Stav k 31.12.	účelově určené dary § 18 odst. 9 a) zák. č. 111/1998 Sb.	900	0	900
	účelově určené peněžní prostředky ze zahraničí § 18 odst. 9 b) zák. č. 111/1998 Sb.	444	0	444
	účelově určené prostředky na VaV kapitoly 333-MŠMT, § 18 odst.9 c) zák. č. 111/1998 Sb.	23 960	829	24 789
	účelově určené prostředky z jiné podpory z veř. prostředků, § 18 odst.9 c) zák. č. 111/1998 Sb.	2 964	0	2 964
	Celkem	28 268	829	29 097

Tabulka 11.f Fond sociální v roce 2017

(tis. Kč)

Stav k 1.1.		0
Tvorba	Příděl podle § 18 odst. 12 zák. č. 111/1998 Sb.	0
Čerpání	užití (1)	0
	Celkem	0
Stav k 31.12.		0

Poznámka

(1) JU v roce 2017 netvořila Sociální fond

Tabulka 11.g Fond provozních prostředků v roce 2017

(tis. Kč)

Stav k 1.1.		246 972
Tvorba	ze zůstatku příspěvku	65 468
	ze zisku za předchozí rok	613
	z fondu reprodukce inv. majetku	242
	z fondu odměn	0
	z rezervního fondu	0
	ostatní příjmy (1)	
	Celkem	66 323
Čerpání	na provozní náklady dle vnitřního předpisu VŠ	22 751
	do fondu reprodukce inv. majetku	7 443
	do fondu odměn	0
	do rezervního fondu	0
	ostatní užití	0
	Celkem	30 194
Stav k 31.12.		283 101

Příloha k účetní závěrce za rok 2017 (informace dle §30 Vyhl. 504/2002 Sb.)

odst.	Obsahové vymezení informací:	Informace o subjektu v roce 2017
a)	Název a sídlo účetní jednotky, právní forma Právní forma, IČ Hlavní činnost Doplňková činnost Statutární ográn Samosprávné akademické orgány Další orgány veřejné vysoké školy Součástí VVŠ (nemají právní subjektivitu):	Jihočeská univerzita v Českých Budějovicích, Branišovská 1645/31a, České Budějovice 370 05 Veřejná vysoká škola, IČ: 60076658 Vzdělávací, vědecká, výzkumná, vývojová, umělecká nebo další tvůrčí činnost Činnost vzdělávací za úplaty, pronájem nemovitostí a další uvedené v opatření rektora č. R 335 z 26.10.2017 Rektor: doc. Tomáš Machula Ph.D., Th.D. Akademický senát Rektor Správní rada Kvestor Rektorát (REK) Ekonomická fakulta (EF) Filozofická fakulta (FF) Pedagogická fakulta (PF) Přírodovědecká fakulta (PřF) Teologická fakulta (TF) Zdravotně sociální fakulta (ZSF) Zemědělská fakulta (ZF) Fakulta rybářství a ochrany vod (FROV) Předškolní zařízení (PZ) Koleje a menzy (KaM)
b)	Informace o založení účetní jednotky	Veřejná vysoká škola je zřízena ze zákona č. 314/1991 Sb.
c)	Účetní období	1.1.2017 do 31.12.2017
d)	Použité účetní metody Způsob zpracování účetních záznamů Místo a způsob úschovy účetních záznamů Způsoby oceňování majetku a závazků Způsoby odpisování majetku Hospodářský výsledek po zdanění Oprávký k majetku Opravné položky k majetku Opravné položky (způsob tvorby a výše) Způsob přepočtu údajů v cizích měnách na Kč Způsoby oceňování použitých pro položky aktiv a závazků včetně toho, jak byly stanoveny úpravy hodnoty, ať již přechodné nebo trvalé, a přepočtena aktiva a závazky v cizí měně s uvedením použitého kursu k rozvahovému dni vyhlášeného Českou národní bankou	Zákon č. 563/1991 Sb., vyhl. č. 504/2002 Sb. vč. Českých účetních standardů Ekonomický informační systém iFIS Rektorát JU, v elektronické podobě Zákon č. 563/1991 Sb., vyhl. č. 504/2002 Sb. Rovnoměrné 7 323,14 tis. Kč. Oprávký k majetku jsou tvořeny rovnoměrnými odpisy majetku dle odpisového plánu účetní jednotky Nebyly tvořeny Dle zákona 593/1992 Sb., o rezervách pro jistění základu daně z příjmů a zákona č. 586/1992 Sb., o daních z příjmů Použité kurzy ČNB k 31.12.2017 Položky aktiv jsou oceněny dle z. 563/91 Sb. v platném znění Aktiva a pasiva v cizí měně: Pokladny a běžné účty v zahr. měně: 45 076 598,54 Kč Pohledávky v zahr. měně: 772 767,51 Kč Závazky v cizí měně: 1 510 061,15 Kč
e)	Stanovení reálné hodnoty příslušného majetku a závazků podle zákona	Podle § 25 Zákona č. 563/1991 Sb., ověření v IS iFIS modul majetek, seznam majetku k 31.12.2017
f)	Výše a povaha jednotlivých položek výnosů a nákladů, které jsou mimořádné svým objemem nebo původem	Jedná se o náklady a výnosy z běžné činnosti
g)	Název, sídlo a právní forma účetní jednotky, v níž je účetní jednotka společníkem s nemozeným ručením	-
h)	Jednotlivé položky dlouhodobého majetku v tis. Kč	Zůstatek DM k 1.1.2017: 4 233 089 Přírůstek za rok 2017: 110 302 Úbytek za rok 2017: 29 396 Zůstatek k 31.12.2017 4 313 995 Výše opravných položek a oprávek k 1.1.2017: 1 527 455 Přírůstek za rok 2017: 143 415 Úbytek za rok 2017: 26 111 Výše opravných položek a oprávek k 31.12.2017: 1 644 759
i)	Celková odměna přijatá auditorem za povinný audit roční účetní závěrky	195 tis. Kč bez DPH
j)	Název jiných účetních jednotek, v nichž účetní jednotka sama nebo prostřednictvím třetí osoby jednající jejím jménem a na její účet drží podíl, tento podíl může být i v podobě držených akcií, s uvedením výše tohoto podílu, u akcií s uvedením počtu, jmenovité hodnoty a druhu těchto akcií, jakož i výše základního kapitálu, vlastního jmění, fondů a zisku nebo ztráty této jiné účetní jednotky za minulý účetní období	viz seznam na konci Přílohy účetní závěrky
k)	Splatné závazky pojistného na sociálním zabezpečení a příspěvku na státní politiku zaměstnanosti k 31.12.2017:	Závazky ve výši 16 095 008,- Kč byly uhrazeny ve lhůtě splatnosti 10. ledna 2018.

	Splatné závazky veřejného zdravotního pojištění k 31.12.2017: Splatné závazky zákonného poj. odpovědnosti za zaměstnance Daňové nedoplatky u místně příslušných finančních orgánů s uvedením (datum vzniku, částka)	Závazky ve výši 7 040 154,- Kč byly uhrazeny ve lhůtě splatnosti 10. ledna 2018. K 31.12.2017 byl závazek zákonného pojištění odpovědnosti za zaměstnance ve výši 669 197,- uhrazen 10.1.2018 Silniční daň za rok 2017 - k 31.12.2017 není evidován žádný nedoplatek. JU měla z titulu DPH k 31.12.2017 nadměrný odpočet vy výši 290 092,- Kč, který byl uhrazen v roce 2018. Daň vybíraná srážkou činila 444 652,- Kč a byla uhrazena 10.1.2018 Daň z příjmu ze závislé činnosti byla ve výši 6 875 884,- Kč uhrazena 10.1.2018
l)	Počet a jmenovité hodnoty akcií nebo podílů, nebo nemají-li jmenovitou hodnotu, informace o jejich ocenění	---
m)	Částky dluhů, které vznikly v daném účetním období a u kterých zbytková doba splatnosti k rozvahovému dni přesahuje pět let, jakož i o výši všech dluhů účetních jednotek, krytých plnohodnotnou zárukou, danou touto účetní jednotkou, s uvedením povahy a formy záruky; tyto informace se uvádějí odděleně pro položku každého věřitele podle struktury rozvahy	---
n)	Celkové výši finančních nebo jiných závazků, které nejsou obsaženy v rozvaze	---
o)	Výsledek hospodaření v členění podle hlavní a hospodářské činnosti a pro účely daně z příjmů: účetní výsledek hospodaření po zdanění z hlavní činnosti účetní výsledek hospodaření po zdanění z doplňkové činnosti účetní výsledek hospodaření po zdanění celkem	4 073 tis. Kč 11 396 tis. Kč 7 323 tis. Kč
p)	Průměrný evidenční přepočtený počet zaměstnanců Mzdové náklady Zákoné sociální pojištění Ostatní sociální pojištění Zákonné sociální náklady Ostatní sociální náklady (vč. vyplacených stipendií)	1 381,95 579 892,02 tis. Kč 189 329,63 tis. Kč --- 135,29 tis. Kč 102 518,18 tis. Kč
q)	Výše stanovených odměn a funkčních požitků za účetní období členům statutárních, kontrolních nebo jiných orgánů určených statutem, stanovami nebo jinou zřizovací listinou, z titulu jejich funkce, jakož i o výši vzniklých nebo smluvně sjednaných závazků ohledně požitků bývalých členů těchto orgánů, s uvedením celkové výše pro každou kategorii členů	---
r)	Účasti členů řídicích, kontrolních nebo jiných orgánů účetní jednotky určených statutem, stanovami nebo jinou zřizovací listinou a jejich rodinných příslušníků v osobách, s nimiž účetní jednotka uzavřela za vykazované účetní období obchodní smlouvy nebo jiné smluvní vztahy	---
s)	Výše záloh, závdavků a úvěrů, poskytnutých členům orgánů uvedeným v písmenu q), s uvedením úrokové sazby, hlavních podmínek a případně proplacených částkách, o dlužích přijatých na jejich účet jako určitý druh záruky s uvedením celkové výše pro každou kategorii členů	---
t)	Způsob zjištění základu daně z příjmů, použitých daňových úlevách a způsobech užití prostředků v běžném účetním období, získaných z daňových úlev v předcházejících zdaňovacích obdobích (5), v členění za jednotlivá zdaňovací období podle požadavku zvláštních právních předpisů	Při vyčíslení základu daně bylo postupováno v souladu s § 18, odst. 5 ZDP. Podle §20 odst.7 ZDP byla uplatněna sleva při stanovení základu daně viz níže a prostředky takto uspořené jsou v následujícím roce vždy použity pro krytí nákladů souvisejících s hlavní činností.
	rok 2013	3 000 000 Kč
	rok 2014	3 000 000 Kč
	rok 2015	3 000 000 Kč
	rok 2016	947 197 Kč
	rok 2017	0 Kč
u)	Informace o každé významné položce, z rozvahy (bilance) nebo výkazu zisku a ztráty, u kterých je uvedení podstatné pro hodnocení finanční a majetkové situace a výsledku hospodaření účetní jednotky, pokud tyto informace nevyplývají přímo ani nepřímo z rozvahy (bilance) a výkazu zisku a ztráty; u významných položek aktiv se uvedou též jejich přírůstky a úbytky	Údaje k poskytnutým dotacím jsou uvedeny ve Výroční zprávě o hospodaření za rok 2017

	a zvlášť o významných položkách, které jsou v rozvaze (bilanci) a výkazu zisku a ztráty zahrnuty nebo kompenzovány s jinými položkami a v rozvaze (bilanci) a výkazu zisku a ztráty nejsou samostatně vykázány, například rozpis dlouhodobých bankovních úvěrů včetně úrokových sazeb a popis zajištění úvěrů, přijaté dotace na provozní účely nebo na pořízení dlouhodobého nehmotného a hmotného majetku ze státního rozpočtu, rozpočtu územních samosprávných celků nebo ze státních fondů, s uvedením výše dotací a jejich zdrojů	
v)	Přehled o přijatých a poskytnutých darech, dárcích a příjemcích těchto darů, jedná-li se o významné položky nebo pokud to vyžaduje zvláštní právní předpis	Přijaté dary ve výši 793 tis. Kč Významné: E.ON Česká republika, s.r.o. - 200 tis. Kč, jednalo o dar na nákup elektronických informačních zdrojů pro AK p. Heřman - na výzkum pro PřF ve výši 200 tis. Kč Polak CZ s.r.o. - na výzkum pro PřF ve výši 50 tis. Kč Ing. Vojtěch Knop-Kostka - na výzkum pro PřF ve výši 50 tis. Kč Pro útulek - celkem 73 tis. Kč. Významné: Příspěvek do veřejné sbírky "Křiváčková Eliška" - 50 tis. Kč Dar na realizaci ceny Josefa Vavrouška - Nadace partnerství ve výši 20 tis. Kč Hospic sv. Jana N. Neumanna - 10 tis. Kč
w)	Přehled o veřejných sbírkách podle zvláštního právního předpisu s uvedením účelu a výši vybraných částek	Veřejná sbírka "Bible pro neslyšící" - zůstatek k 31.12.2017 - 12 376,56 Kč Veřejná sbírka "Křiváčková Eliška" - zůstatek k 31.12.2017 - 80 859,75 Kč
x)	Způsob vypořádání výsledku hospodaření z předcházejících účetních období, zejména rozdělení zisku	Výsledek hospodaření roku 2017 bude po schválení AS JU převeden do: Fondu reprodukce investičního majetku ve výši 6 745 tis. Kč Fondu provozních prostředků ve výši 578 tis. Kč
	Nerozdělený zisk, neuhrazená ztráta v letech stav k 31. 12. 2017:	0,00 Kč
y)	Individuální produkční kvóty, individuálním limít prémiových práv o kterých účetní jednotka neúčtovala	---

Příloha účetní závěrky JU za rok 2017 – bod j)

1. Osoby s podílem v této osobě – žadateli - NERELEVANTNÍ

Jméno a příjmení	fyzická osoba/fyzická osoba podnikající
Rodné číslo	
Adresa trvalého pobytu	
Identifikační číslo	
Název	právnícká osoba
Adresa sídla	
Identifikační číslo	

2. Osoby, v nichž má žadatel podíl, výše tohoto podílu

Název	Společenství vlastníků pro dům čp. 1036, 1037, Výstavní 1037, Vodňany II
Adresa sídla	Výstavní 1037, Vodňany II, 389 01 Vodňany
Identifikační číslo	28109465
Výše podílu	579/15597

Název	Společenství vlastníků Šumava, J. Opletala 21 a 23, České Budějovice
Adresa sídla	J. Opletala 900/23, České Budějovice 2, 370 05 České Budějovice
Identifikační číslo	26042819
Výše podílu	370/27104

Název	Rybářské sdružení České republiky
Adresa sídla	Lidická tř. 2156/108a, České Budějovice 7, 370 01 České Budějovice
Identifikační číslo	13497880
Výše podílu	6,7 %

Název	Bytové družstvo Branišovská 44, 46, 48
Adresa sídla	Branišovská 944/48, České Budějovice 2, 370 05 České Budějovice
Identifikační číslo	26017296
Výše podílu	69,08 %

Název	Společenství vlastníků jednotek Výstavní 1030 Vodňany
Adresa sídla	Výstavní 1030, Vodňany II, 389 01 Vodňany
Identifikační číslo	26044927
Výše podílu	6208/132584

Název	Společenství vlastníků jednotek Výstavní 1034 a 1035 Vodňany Vodňany
Adresa sídla	Výstavní 1035, Vodňany II, 389 01 Vodňany
Identifikační číslo	26041065
Výše podílu	6438/265424

Název	Rybníkářské dědictví
Adresa sídla	Rybářská 801, Třeboň II, 379 01 Třeboň
Identifikační číslo	72042117
Výše podílu	1/101

Název	Společenství vlastníků pro dům čp. 1041 a 1042 ve Vodňanech
Adresa sídla	Vodňany, Výstavní 1041, PSČ 38901

Identifikační číslo	28111508
Výše podílu	215/5199

3. Osoby, které jsou s žadatelem o podporu v obchodním vztahu a mají z jeho podnikání nebo jiné výtěžné činnosti prospěch, který se liší od prospěchu, který by byl získán mezi nezávislými osobami v běžných obchodních vztazích za stejných nebo obdobných podmínek - NERELEVANTNÍ

Jméno a příjmení	fyzická osoba/fyzická osoba podnikající
Rodné číslo	
Adresa trvalého pobytu	
Identifikační číslo	
Název	právnícká osoba
Adresa sídla	
Identifikační číslo	

Seznam budov a prostor v pronájmu

Příloha č. 13

Poř. č.	Název objektu	Vlastník objektu	Součást užívající objekt	Adresa
1	PřF- AV-knihovny a učebny	BC AV ČR v.v.i.	PřF	Branišovská 31, 370 05 České Budějovice
2	PřF-AV - admimistrativní budova	BC AV ČR v.v.i.	PřF	Branišovská 31, 370 05 České Budějovice
3	PřF-AV - autoprovoz	BC AV ČR v.v.i.	PřF	Branišovská 31, 370 05 České Budějovice
4	ZSF-ZŠ Emy Destinové	Statut. město ČB	ZSF	Emy Destinové 1138/46, 370 05 České Budějovice
5	ZSF-Nemocnice,B.Němcové 54 - Horní pavilon	Nemocnice ČB a.s.	ZSF	B. Němcové 54, 370 05 České Budějovice
6	ZSF-Nemocnice,B.Němcové 54 - Dolní pavilon	Nemocnice ČB a.s.	ZSF	B. Němcové 54, 370 05 České Budějovice
7	FROV - Zámek	ÚSBE AV ČR v.v.i.	FROV	Zámek 136, 373 33 Nové Hradý
8	TF- Děkanát a výuk. Prostory	Biskupství českobudějov.	TF	Kněžská 8, 370 01 České Budějovice
9	Skleníková hala - Laboratoř experimentálních komplexních systémů	BC AV ČR v.v.i.	FROV	Zámek bez č.p., 373 33 Nové Hradý
10	Laboratoře - rekonstrukce	BC AV ČR v.v.i.	FROV	Zámek bez č.p., 373 33 Nové Hradý
11	PřF- AV-knihovny a učebny	BC AV ČR v.v.i.	REK	Branišovská 31, 370 05 České Budějovice
12	PřF- AV-UMBR učebna	BC AV ČR v.v.i.	PřF	Branišovská 31, 370 05 České Budějovice
13	PřF-AV - Na Sádkách 7	BC AV ČR v.v.i.	PřF	Na Sádkách 7, 370 05 České Budějovice

Zpráva nezávislého auditora

Příjemce zprávy:	akademický senát, správní rada a statutární orgán
Obchodní jméno úč. jednotky:	Jihočeská univerzita v Českých Budějovicích (dále jen Společnost)
IČO:	60076658
Právní forma:	veřejná vysoká škola
Předmět podnikání a účel činností:	viz podrobné informace uvedené v příloze k účetní závěrce
Období nebo datum úč. závěrky a výroční zprávy:	ověření bylo provedeno za období od 1.1.2017 do 31.12.2017
Rozvahový den	31.12.2017
Předmětem ověření je účetní závěrka, její příloha a výroční zpráva	
Účel ověření a typ auditu:	zákonem stanovený audit o věrnosti a úplnosti účetní závěrky určený pro akademický senát, správní radu a statutární orgán

Výrok auditora

Provedli jsme audit příložené účetní závěrky společnosti sestavené na základě českých účetních předpisů, která se skládá z rozvahy k 31.12.2017, výkazu zisku a ztráty, [přehledu o peněžních tocích] za rok končící 31.12.2017, a přílohy této účetní závěrky, která obsahuje popis použitých podstatných účetních metod a další vysvětlující informace. Údaje o Společnosti jsou uvedeny v příloze této účetní závěrky.

Podle našeho názoru účetní závěrka podává věrný a poctivý obraz aktiv a pasiv Společnosti k 31.12.2017 a nákladů a výnosů a výsledku jejího hospodaření [a peněžních toků] za rok končící 31.12.2017 v souladu s českými účetními předpisy.

Základ pro výrok

Audit jsme provedli v souladu se zákonem o auditorech a standardy Komory auditorů České republiky (KA ČR) pro audit, kterými jsou mezinárodní standardy pro audit (ISA) případně doplněné a upravené souvisejícími aplikačními doložkami. Naše odpovědnost stanovená těmito předpisy je podrobněji popsána v oddílu Odpovědnost auditora za audit účetní závěrky. V souladu se zákonem o auditorech a Etickým kodexem přijatým Komorou auditorů České republiky jsme na Společnosti nezávislí a splnili jsme i další etické povinnosti vyplývající z uvedených předpisů. Domníváme se, že důkazní informace, které jsme shromáždili, poskytují dostatečný a vhodný základ pro vyjádření našeho výroku.

Ostatní informace uvedené ve výroční zprávě

Za ostatní informace se považují informace uvedené ve výroční zprávě mimo účetní závěrku a naši zprávu auditora. Za ostatní informace odpovídá vedení společnosti.

Náš výrok k účetní závěrce se k ostatním informacím nevztahuje. Přesto je však součástí našich povinností souvisejících s auditem účetní závěrky seznámení se s ostatními informacemi a posouzení, zda ostatní informace nejsou ve významném (materiálním) nesouladu s účetní závěrkou či našimi znalostmi o účetní jednotce získanými během provádění auditu nebo zda se jinak tyto informace nejeví jako významně (materiálně) nesprávné.

Na základě provedených postupů, do míry, již dokážeme posoudit, uvádíme, že ostatní informace, které popisují skutečnosti, jež jsou též předmětem zobrazení v účetní závěrce, jsou ve všech významných (materiálních) ohledech v souladu s účetní závěrkou.

Dále jsme povinni uvést, zda na základě poznatků a povědomí o Společnosti, k nimž jsme dospěli při provádění auditu, ostatní informace neobsahují významné (materiální) věcné nesprávnosti. V rámci uvedených postupů jsme v obdržných ostatních informacích žádné významné (materiální) věcné nesprávnosti nezjistili.

Odpovědnost statutárního orgánu Společnosti za účetní závěrku

Statutární orgán Společnosti odpovídá za sestavení účetní závěrky podávající věrný a poctivý obraz v souladu s českými účetními předpisy a za takový vnitřní kontrolní systém, který považuje za nezbytný pro sestavení účetní závěrky tak, aby neobsahovala významné (materiální) nesprávnosti způsobené podvodem nebo chybou.

Při sestavování účetní závěrky je statutární orgán Společnosti povinen posoudit, zda je Společnost schopna nepřetržitě trvat, a pokud je to relevantní, popsat v příloze účetní závěrky záležitosti týkající se jejího nepřetržitého trvání a použití předpokladu nepřetržitého trvání při sestavení účetní závěrky, s výjimkou případů, kdy se plánuje zrušení Společnosti nebo ukončení její činnosti, resp. kdy nemá jinou reálnou možnost než tak učinit.

Odpovědnost auditora za audit účetní závěrky

Naším cílem je získat přiměřenou jistotu, že účetní závěrka jako celek neobsahuje významnou (materiální) nesprávnost způsobenou podvodem nebo chybou a vydat zprávu auditora obsahující náš výrok. Přiměřená míra jistoty je velká míra jistoty, nicméně není zárukou, že audit provedený v souladu s výše uvedenými předpisy ve všech případech v účetní závěrce odhalí případnou existující významnou (materiální) nesprávnost. Nesprávnosti mohou vzniknout v důsledku podvodů nebo chyb a považují se za významné (materiální), pokud lze reálně předpokládat, že by jednotlivě nebo v souhrnu mohly ovlivnit ekonomická rozhodnutí, která uživatelé účetní závěrky na jejím základě přijmou.

Při provádění auditu v souladu s výše uvedenými předpisy je naší povinností uplatňovat během celého auditu odborný úsudek a zachovávat profesní skepticizmus. Dále je naší povinností:

- Identifikovat a vyhodnotit rizika významné (materiální) nesprávnosti účetní závěrky způsobené podvodem nebo chybou, navrhnout a provést auditorské postupy reagující na tato rizika a získat dostatečné a vhodné důkazní informace, abychom na jejich základě mohli vyjádřit výrok. Riziko, že neodhalíme významnou (materiální) nesprávnost, k níž došlo v důsledku podvodu, je větší než riziko neodhalení významné (materiální) nesprávnosti způsobené chybou, protože součástí podvodu mohou být tajné dohody, falšování, úmyslná opomenutí, nepravdivá prohlášení nebo obcházení vnitřních kontrol odpovědným orgánem.
- Seznámit se s vnitřním kontrolním systémem Společnosti relevantním pro audit v takovém rozsahu, abychom mohli navrhnout auditorské postupy vhodné s ohledem na dané okolnosti, nikoli abychom mohli vyjádřit názor na účinnost vnitřního kontrolního systému.
- Posoudit vhodnost použitých účetních pravidel, přiměřenost provedených účetních odhadů a informace, které v této souvislosti statutární orgán Společnosti uvedl v příloze účetní závěrky.

- Posoudit vhodnost použití předpokladu nepřetržitého trvání při sestavení účetní závěrky statutárním orgánem a to, zda s ohledem na shromážděné důkazní informace existuje významná (materiální) nejistota vyplývající z událostí nebo podmínek, které mohou významně zpochybnit schopnost Společnosti trvat nepřetržitě. Jestliže dojdeme k závěru, že taková významná (materiální) nejistota existuje, je naší povinností upozornit v naší zprávě na informace uvedené v této souvislosti v příloze účetní závěrky, a pokud tyto informace nejsou dostatečné, vyjádřit modifikovaný výrok. Naše závěry týkající se schopnosti Společnosti trvat nepřetržitě vycházejí z důkazních informací, které jsme získali do data naší zprávy. Nicméně budoucí události nebo podmínky mohou vést k tomu, že Společnost ztratí schopnost trvat nepřetržitě.
- Vyhodnotit celkovou prezentaci, členění a obsah účetní závěrky, včetně přílohy, a dále to, zda účetní závěrka zobrazuje podkladové transakce a události způsobem, který vede k věrnému zobrazení.


Naší povinností je informovat statutární orgán a správní radu mimo jiné o plánovaném rozsahu a načasování auditu a o významných zjištěních, která jsme v jeho průběhu učinili, včetně zjištěných významných nedostatků ve vnitřním kontrolním systému.

AUDIT Ortman s.r.o. auditorská společnost ČR, zapsaná rejstříkovým soudem,
vedeným Krajským soudem v Českých Budějovicích, odd. C, vložka 3760,
registrovaná Komorou auditorů České republiky dne 7. 2.1994, oprávnění číslo 086,
U Tří lvů 8, České Budějovice
Zprávu jménem společnosti vypracoval:
Ing. Pavel Ortman, č. oprávnění 1106, ředitel společnosti

V Českých Budějovicích dne 29.05.2018

Příloha: rozvaha
výkaz zisků a ztrát
přílohy k úč. výkazům, které byly předmětem ověření





Jihočeská univerzita
v Českých Budějovicích
University of South Bohemia
in České Budějovice

Výroční zpráva o hospodaření za rok 2017

Seznam zkratk

SEZNAM POUŽITÝCH ZKRATEK

zkratka	význam zkratky
CF	Cash flow – tok peněžních prostředků
CRP	Centralizované rozvojové projekty
CŽV	Celoživotní vzdělávání
ČNB	Česká národní banka
ČR	Česká republika
ERDF	Evropský fond pro regionální rozvoj
ESF	Evropský sociální fond
EU	Evropská unie
EÚS	Evropská územní spolupráce
FPP	Fond provozních prostředků
FRIM	Fond reprodukce investičního majetku
FÚUP	Fond účelově určených prostředků
GA ČR	Grantová agentura České republiky
GA JU	Grantová agentura Jihočeské univerzity
IP	Institucionální plán
IS	Informační systém
INV	Investiční prostředky
JU	Jihočeská univerzita v Českých Budějovicích
MŠMT	Ministerstvo školství, mládeže a tělovýchovy
MV	Ministerstvo vnitra
MZe	Ministerstvo zemědělství
MZdr	Ministerstvo zdravotnictví
NIV	Neinvestiční prostředky
OON	Ostatní osobní náklady (Dohody o provedení práce a dohody o pracovní činnosti)
OP SF EU	Operační programy Strukturálních fondů Evropské unie
OP VaVpl	Operační program Výzkum a vývoj pro inovace
OP VK	Operační program Vzdělávání pro konkurenceschopnost
OP VVV	Operační program Výzkum, vývoj a vzdělávání
PO	Prioritní osa/oblast
PROGFIN	Programové financování reprodukce majetku
RIV	Rejstřík informace o výsledcích
ROP	Regionální operační program
RVO	Rozvoj výzkumné organizace
SF EU	Strukturální fondy Evropské unie
U3V	Univerzita třetího věku
VaV	Věda a výzkum
VaVal	Výzkum, vývoj a inovace
VH	Výsledek hospodaření
VVŠ	Veřejná vysoká škola

Výroční zprávu o hospodaření Jihočeské univerzity v Českých Budějovicích za rok 2017:

předkládá doc. Tomáš Machula, Ph.D., Th.D., rektor
schválil Akademický senát Jihočeské univerzity v Českých Budějovicích dne 12. 6. 2018
projednala Správní rada Jihočeské univerzity v Českých Budějovicích dne 18. 6. 2018

Vydala: Jihočeská univerzita v Českých Budějovicích
Adresa: Branišovská 1645/31a, 370 05 České Budějovice
www: www.jcu.cz
Redakce: kolektiv autorů pod vedením kvestorky Jihočeské univerzity v Českých Budějovicích
Vydání: červen 2018

ISBN: 978-80-7095-710-0

Vize

Jihočeská univerzita chce být v roce 2020:

- univerzitou prospěšnou městu i regionu
- vyhledávanou přátelskou univerzitou, která patří mezi nejlepší v České republice
- konkurenceschopnou univerzitou v evropském i světovém měřítku

Hodnoty

Profesionální

Internacionální

Otevřená

Ambiciózní

Integroující

